


Quartiers-"Rahmen" Kreuzungen


KULTURQUARTIER KÖLN

Radweg Normal




- Radweg**
- weiße Fassung, z.B. 10 x 20
 - 15 x 30 rot längs verlegt

Variante 1




- Radweg**
- weiße Fassung, z.B. 10 x 20
 - 1 mal 15 x 30 rot längs verlegt und 3 mal 30 x 30 grau quer verlegt

Variante 2 (I)



- Radweg**
- weiße Fassung, z.B. 10 x 20
 - 1 mal 15 x 30 rot längs verlegt und 4 mal 30 x 30 grau quer verlegt

Variante 3



- Radweg**
- weiße Fassung, z.B. 10 x 20
 - nur 30 x 30 grau quer verlegt