

Projekt : 2817-sdr.prj	Quelldatei : Daten_1	DataCollect - Vispa 2.11-04
Straßenname: Chorbuschstr. 26	Geräte-Nr. : 00000000	Intervall: 60 Min
Richtung : R. Auf dem Driesch	Zeitraum : 09.10.07 00:00 - 13.10.07 00:00	
Lage : zw. Aufdem Driesch u. Auweiler Str.	Zul. Höchstgeschwindigkeit (StVO): 30 km/h	
Stadtteil : Esch	Bezirk : B6	Bearbeiter : MV

Geschwindigkeiten des Kfz-Verkehrs (L1-L4)

T A G	ZEIT	ge- zählt	Geschwindigkeitsklassen S1 - S15 [km/h]														KFZ (S1- S15)	Vm km/h	V15 km/h	V85 km/h	% > 30 km/h	GegV	Blg	T °C	W E T
			S1 - 20	S2 - 25	S3 - 30	S4 - 35	S5 - 40	S6 - 45	S7 - 50	S8 - 55	S9 - 60	S10 - 65	S11 - 70	S12 - 75	S13 - 80	S14 - 90									
9	-01:00	64	1	1	1	5	17	15	12	8	1	2	1	0	0	0	64	43	35	52	95	-	-	0	T
	-02:00	26	0	1	0	2	4	3	6	2	6	1	0	1	0	0	26	48	36	58	96	-	-	0	T
	-03:00	9	0	0	0	0	3	2	3	1	0	0	0	0	0	0	9	44	37	49	100	-	-	0	T
	-04:00	10	0	0	0	1	0	2	2	3	0	0	0	0	0	0	10	49	41	58	100	-	-	0	T
	-05:00	9	0	0	0	0	0	2	4	1	2	0	0	0	0	0	9	49	43	57	100	-	-	0	T
	-06:00	13	0	1	1	0	3	4	1	2	0	0	0	0	1	0	13	43	30	53	85	-	-	0	T
	-07:00	56	0	0	3	6	5	14	13	6	5	3	0	1	0	0	56	45	35	56	95	-	-	0	T
	-08:00	131	0	1	3	28	42	27	24	6	0	0	0	0	0	0	131	40	33	47	97	-	-	0	T
	-09:00	303	6	15	25	108	94	37	15	1	2	0	0	0	0	0	303	35	30	41	85	-	-	0	T
	-10:00	349	1	4	23	114	110	68	25	4	0	0	0	0	0	0	349	37	31	43	92	-	-	0	T
	-11:00	325	7	8	31	92	94	61	26	5	1	0	0	0	0	0	325	36	30	44	86	-	-	0	T
	-12:00	390	6	2	37	140	119	47	34	5	0	0	0	0	0	0	390	36	30	43	88	-	-	0	T
	-13:00	405	2	4	24	149	118	67	32	8	1	0	0	0	0	0	405	37	31	44	93	-	-	0	T
	-14:00	462	4	4	36	128	147	82	51	10	0	0	0	0	0	0	462	37	31	44	90	-	-	0	T
	-15:00	462	4	5	38	169	138	68	33	7	0	0	0	0	0	0	462	36	31	43	90	-	-	0	T
	-16:00	555	19	24	38	205	145	77	42	4	0	1	0	0	0	0	555	35	30	43	85	-	-	0	T
	-17:00	813	17	14	69	320	228	117	41	5	2	0	0	0	0	0	813	35	30	42	88	-	-	0	T
	-18:00	935	189	185	198	211	97	39	16	0	0	0	0	0	0	0	935	26	15	36	39	-	-	0	T
	-19:00	937	291	236	274	118	15	2	1	0	0	0	0	0	0	0	937	22	10	30	15	-	-	0	T
	-20:00	690	8	15	97	291	173	70	31	4	0	0	0	0	0	1	690	35	29	40	83	-	-	0	T
	-21:00	416	8	5	22	94	124	117	38	7	1	0	0	0	0	0	416	38	31	44	92	-	-	0	T
	-22:00	261	1	5	19	51	72	65	37	8	1	1	0	0	1	0	261	39	31	46	90	-	-	0	T
	-23:00	170	0	0	2	31	51	32	43	6	3	2	0	0	0	0	170	41	34	48	99	-	-	0	T
	-00:00	153	0	3	3	16	31	33	48	14	3	1	0	0	1	0	153	43	35	50	96	-	-	0	T
10	-01:00	68	1	1	2	6	15	11	15	10	3	2	2	0	0	0	68	44	35	53	94	-	-	0	T
	-02:00	25	0	0	0	0	4	4	7	3	3	3	1	0	0	0	25	50	40	60	100	-	-	0	T
	-03:00	7	0	0	1	0	1	2	1	0	0	1	0	1	0	0	7	48	35	65	86	-	-	0	T
	-04:00	11	0	0	0	0	2	2	4	2	0	1	0	0	0	0	11	47	39	53	100	-	-	0	T
	-05:00	5	0	0	0	0	0	1	1	1	1	0	1	0	0	0	5	54	44	66	100	-	-	0	T
	-06:00	17	0	0	1	0	1	3	6	4	1	0	1	0	0	0	17	48	41	54	94	-	-	0	T
	-07:00	49	1	0	4	3	9	8	15	4	4	0	0	0	1	0	49	44	34	52	90	-	-	0	T
	-08:00	131	0	0	8	26	38	21	34	4	0	0	0	0	0	0	131	40	32	48	94	-	-	0	T
	-09:00	305	1	1	26	110	105	41	20	1	0	0	0	0	0	0	305	36	31	42	91	-	-	0	T
	-10:00	357	8	3	30	128	95	68	22	1	2	0	0	0	0	0	357	36	30	43	89	-	-	0	T
	-11:00	356	7	14	34	116	93	57	33	0	1	1	0	0	0	0	356	36	30	43	85	-	-	0	T
	-12:00	375	32	58	124	106	36	10	8	1	0	0	0	0	0	0	375	29	22	35	43	-	-	0	T
	-13:00	389	13	7	59	145	97	44	21	2	1	0	0	0	0	0	389	34	28	41	80	-	-	0	T
	-14:00	475	6	13	51	156	127	85	31	5	1	0	0	0	0	0	475	36	30	43	85	-	-	0	T
	-15:00	542	12	15	59	183	142	89	37	3	1	0	1	0	0	0	542	35	30	43	84	-	-	0	T
	-16:00	613	5	12	37	240	185	81	44	6	1	2	0	0	0	0	613	36	31	43	91	-	-	0	T
	-17:00	893	41	96	341	307	74	24	9	1	0	0	0	0	0	0	893	29	25	35	46	-	-	0	T
	-18:00	975	114	144	424	233	53	6	1	0	0	0	0	0	0	0	975	27	21	33	30	-	-	0	T
	-19:00	917	14	97	321	308	120	44	10	1	2	0	0	0	0	0	917	31	25	37	53	-	-	0	T
	-20:00	823	7	15	118	373	170	105	25	9	1	0	0	0	0	0	823	34	29	41	83	-	-	0	T
	-21:00	538	5	8	59	204	163	65	29	5	0	0	0	0	0	0	538	35	30	41	87	-	-	0	T
	-22:00	357	1	1	16	103	84	87	43	14	6	2	0	0	0	0	357	39	32	46	95	-	-	0	T
	-23:00	168	1	2	7	26	44	39	30	15	2	1	0	0	0	1	168	41	33	49	94	-	-	0	T
	-00:00	161	1	1	6	21	47	38	35	9	3	0	0	0	0	0	161	41	34	48	95	-	-	0	T
11	-01:00	70	0	1	1	9	23	12	19	3	1	1	0	0	0	0	70	41	35	49	97	-	-	0	T
	-02:00	36	0	0	0	2	8	5	12	1	5	2	0	1	0	0	36	47	37	58	100	-	-	0	T
	-03:00	12	0	0	0	4	1	1	3	2	1	0	0	0	0	0	12	43	32	53	100	-	-	0	T
	-04:00	6	0	0	0	0	0	0	3	2	0	1	0	0	0	0	6	52	47	61	100	-	-	0	T
	-05:00	12	0	0	0	1	0	0	5	3	2	1	0	0	0	0	12	50	46	58	100	-	-	0	T
	-06:00	18	0	0	2	3	2	4	2	2	2	0	0	1	0	0	18	44	31	56	89	-	-	0	T
	-07:00	45	1	0	2	5	9	9	16	3	0	0	0	0	0	0	45	41	34	49	93	-	-	0	T
	-08:00	125	0	2	6	22	41	27	24	2	0	0	1	0	0	0	125	39	32	47	94	-	-	0	T
	-09:00	297	4	3	29	113	78	44	23	3	0	0	0	0	0	0	297	36	30	43	88	-	-	0	T
	-10:00	369	9	5	37	146	101	47	22	2	0	0	0	0	0	0	369	35	30	42	86	-	-	0	T
	-11:00	366	2	4	34	109	111	72	28	6	0	0	0	0	0	0	366	37	31	44	89	-	-	0	T
	-12:00	374	7	8	31	142	99	62	19	4	2	0	0	0	0	0	374	36	30	42	88	-	-	0	T
	-13:00	459	8	17	41	180	111	74	22	4	1	1	0	0	0	0	459	35	30	42	86	-	-	0	T

Projekt : 2817-sdr.prj	Quelldatei : Daten_1	DataCollect - Vispa 2.11-04
Straßenname: Chorbuschstr. 26	Geräte-Nr. : 00000000	Intervall: 60 Min
Richtung : R. Auf dem Driesch	Zeitraum : 09.10.07 00:00 - 13.10.07 00:00	
Lage : zw. Aufdem Driesch u. Auweiler Str.	Zul. Höchstgeschwindigkeit (StVO): 30 km/h	
Stadtteil : Esch	Bezirk : B6	Bearbeiter : MV

Geschwindigkeiten des Kfz-Verkehrs (L1-L4)

T A G	ZEIT	ge- zählt	Geschwindigkeitsklassen S1 - S15 [km/h]														KFZ (S1- S15)	Vm km/h	V15 km/h	V85 km/h	% > 30 km/h	GegV	Blg	T °C	W E T			
			S1 - 20	S2 - 25	S3 - 30	S4 - 35	S5 - 40	S6 - 45	S7 - 50	S8 - 55	S9 - 60	S10 - 65	S11 - 70	S12 - 75	S13 - 80	S14 - 90										S15 -150		
11	-14:00	466	2	5	25	177	147	76	31	3	0	0	0	0	0	0	0	0	0	466	36	31	43	93	-	-	0	T
	-15:00	517	3	5	43	201	153	70	35	5	2	0	0	0	0	0	0	0	0	517	36	31	42	90	-	-	0	T
	-16:00	547	4	4	38	155	172	126	40	4	4	0	0	0	0	0	0	0	0	547	37	31	44	92	-	-	0	T
	-17:00	1011	104	83	187	406	157	58	14	2	0	0	0	0	0	0	0	0	0	1011	30	23	38	63	-	-	0	T
	-18:00	1041	87	112	238	386	152	50	15	1	0	0	0	0	0	0	0	0	0	1041	30	23	37	58	-	-	0	T
	-19:00	1000	84	68	177	404	185	64	14	2	2	0	0	0	0	0	0	0	0	1000	31	25	38	67	-	-	0	T
	-20:00	757	11	8	93	315	200	88	36	5	1	0	0	0	0	0	0	0	0	757	35	30	41	85	-	-	0	T
	-21:00	493	11	7	42	180	143	77	30	2	1	0	0	0	0	0	0	0	0	493	35	30	42	88	-	-	0	T
	-22:00	269	3	1	17	31	83	67	50	12	4	0	1	0	0	0	0	0	0	269	40	33	48	92	-	-	0	T
	-23:00	174	1	0	6	31	42	31	42	14	5	1	1	0	0	0	0	0	0	174	42	33	49	96	-	-	0	T
	-00:00	164	3	2	5	29	34	41	32	13	3	1	1	0	0	0	0	0	0	164	41	33	49	94	-	-	0	T
12	-01:00	96	3	0	4	12	20	18	29	6	1	1	2	0	0	0	0	0	0	96	42	33	49	93	-	-	0	T
	-02:00	27	0	0	0	0	4	10	4	3	4	0	2	0	0	0	0	0	0	27	48	40	57	100	-	-	0	T
	-03:00	17	0	0	1	2	3	3	5	0	2	0	0	0	0	1	0	0	0	17	45	34	56	94	-	-	0	T
	-04:00	5	0	0	0	1	0	0	1	2	0	1	0	0	0	0	0	0	0	5	50	34	61	100	-	-	0	T
	-05:00	6	0	0	0	0	0	1	1	1	2	1	0	0	0	0	0	0	0	6	53	45	61	100	-	-	0	T
	-06:00	20	1	0	2	1	0	6	4	2	1	2	1	0	0	0	0	0	0	20	45	30	60	85	-	-	0	T
	-07:00	53	3	0	2	5	7	17	13	4	1	0	1	0	0	0	0	0	0	53	41	33	49	91	-	-	0	T
	-08:00	129	1	0	8	35	31	23	25	4	2	0	0	0	0	0	0	0	0	129	39	31	47	93	-	-	0	T
	-09:00	315	3	6	34	127	88	39	18	0	0	0	0	0	0	0	0	0	0	315	35	30	41	86	-	-	0	T
	-10:00	381	1	2	44	138	113	55	22	5	1	0	0	0	0	0	0	0	0	381	36	30	42	88	-	-	0	T
	-11:00	362	5	3	49	146	83	54	17	5	0	0	0	0	0	0	0	0	0	362	35	30	42	84	-	-	0	T
	-12:00	418	6	9	40	147	123	61	24	6	2	0	0	0	0	0	0	0	0	418	36	30	42	87	-	-	0	T
	-13:00	451	5	9	57	168	115	66	23	5	1	2	0	0	0	0	0	0	0	451	35	30	42	84	-	-	0	T
	-14:00	572	6	9	41	244	168	72	26	3	3	0	0	0	0	0	0	0	0	572	35	31	41	90	-	-	0	T
	-15:00	701	17	19	94	278	177	73	36	6	1	0	0	0	0	0	0	0	0	701	34	29	41	81	-	-	0	T
	-16:00	877	14	21	110	402	234	76	19	0	0	1	0	0	0	0	0	0	0	877	34	29	39	83	-	-	0	T
	-17:00	1140	166	157	272	375	130	31	8	0	1	0	0	0	0	0	0	0	0	1140	28	20	35	48	-	-	0	T
	-18:00	1015	65	40	156	439	198	96	14	4	2	1	0	0	0	0	0	0	0	1015	32	27	39	74	-	-	0	T
	-19:00	917	10	14	119	417	237	88	29	1	2	0	0	0	0	0	0	0	0	917	34	30	40	84	-	-	0	T
	-20:00	653	15	13	80	231	190	82	37	5	0	0	0	0	0	0	0	0	0	653	35	29	42	83	-	-	0	T
	-21:00	474	8	5	25	151	151	81	45	6	2	0	0	0	0	0	0	0	0	474	37	31	44	92	-	-	0	T
	-22:00	272	2	2	10	54	57	64	62	16	4	0	1	0	0	0	0	0	0	272	41	32	48	95	-	-	0	T
	-23:00	176	2	0	5	38	42	36	35	13	4	0	0	0	1	0	0	0	0	176	41	33	49	96	-	-	0	T
	-00:00	192	1	3	4	28	50	60	33	10	2	1	0	0	0	0	0	0	0	192	41	34	48	96	-	-	0	T

Projekt : 2817-sdr.prj	Quelldatei : Daten_1	DataCollect - Vispa 2.11-04
Straßenname: Chorbuschstr. 26	Geräte-Nr. : 00000000	Intervall: 60 Min
Richtung : R. Auf dem Driesch	Zeitraum : 09.10.07 00:00 - 13.10.07 00:00	
Lage : zw. Aufdem Driesch u. Auweiler Str.	Zul. Höchstgeschwindigkeit (StVo): 30 km/h	
Stadtteil : Esch	Bezirk : B6	Bearbeiter : MV

Fahrzeugmengen nach Längenklassen

T A G	ZEIT	ge- zählt	Längenklassen L1 - L4 [m]								KFZ (L1 - L4)	GegV	Blg	T °C	W E T	-----I-----I-----I-----I-----I				
			L1 2.0	L2 5.8	L3 12.5	L4 25.0	L5 -	L6 -	L7 -	L8 -						230	460	690	920	1150
9	-01:00	64	2	62	0	0	-	-	-	-	64	-	-	0	T					
	-02:00	26	1	23	2	0	-	-	-	-	26	-	-	0	T					
	-03:00	9	0	8	0	1	-	-	-	-	9	-	-	0	T					
	-04:00	10	0	9	1	0	-	-	-	-	10	-	-	0	T					
	-05:00	9	0	8	1	0	-	-	-	-	9	-	-	0	T					
	-06:00	13	1	11	1	0	-	-	-	-	13	-	-	0	T					
	-07:00	56	0	47	6	3	-	-	-	-	56	-	-	0	T					
	-08:00	131	6	114	7	4	-	-	-	-	131	-	-	0	T					
	-09:00	303	6	259	36	2	-	-	-	-	303	-	-	0	T					
	-10:00	349	6	319	22	2	-	-	-	-	349	-	-	0	T					
	-11:00	325	4	286	29	6	-	-	-	-	325	-	-	0	T					
	-12:00	390	10	344	32	4	-	-	-	-	390	-	-	0	T					
	-13:00	405	5	366	30	4	-	-	-	-	405	-	-	0	T					
	-14:00	462	11	426	23	2	-	-	-	-	462	-	-	0	T					
	-15:00	462	7	434	19	2	-	-	-	-	462	-	-	0	T					
	-16:00	555	15	509	29	2	-	-	-	-	555	-	-	0	T					
	-17:00	813	17	769	24	3	-	-	-	-	813	-	-	0	T					
-18:00	935	34	874	23	4	-	-	-	-	935	-	-	0	T						
-19:00	937	33	890	13	1	-	-	-	-	937	-	-	0	T						
-20:00	690	14	651	25	0	-	-	-	-	690	-	-	0	T						
-21:00	416	7	405	3	1	-	-	-	-	416	-	-	0	T						
-22:00	261	4	250	6	1	-	-	-	-	261	-	-	0	T						
-23:00	170	3	166	1	0	-	-	-	-	170	-	-	0	T						
-00:00	153	3	146	4	0	-	-	-	-	153	-	-	0	T						
10	-01:00	68	1	66	1	0	-	-	-	68	-	-	0	T						
	-02:00	25	0	23	2	0	-	-	-	25	-	-	0	T						
	-03:00	7	0	7	0	0	-	-	-	7	-	-	0	T						
	-04:00	11	0	11	0	0	-	-	-	11	-	-	0	T						
	-05:00	5	0	5	0	0	-	-	-	5	-	-	0	T						
	-06:00	17	0	17	0	0	-	-	-	17	-	-	0	T						
	-07:00	49	1	40	3	5	-	-	-	49	-	-	0	T						
	-08:00	131	2	113	12	4	-	-	-	131	-	-	0	T						
	-09:00	305	14	269	18	4	-	-	-	305	-	-	0	T						
	-10:00	357	9	312	32	4	-	-	-	357	-	-	0	T						
	-11:00	356	3	315	32	6	-	-	-	356	-	-	0	T						
	-12:00	375	11	329	31	4	-	-	-	375	-	-	0	T						
	-13:00	389	9	359	19	2	-	-	-	389	-	-	0	T						
	-14:00	475	16	419	34	6	-	-	-	475	-	-	0	T						
	-15:00	542	17	497	26	2	-	-	-	542	-	-	0	T						
	-16:00	613	15	550	44	4	-	-	-	613	-	-	0	T						
	-17:00	893	24	826	35	8	-	-	-	893	-	-	0	T						
-18:00	975	29	916	24	6	-	-	-	975	-	-	0	T							
-19:00	917	21	867	22	7	-	-	-	917	-	-	0	T							
-20:00	823	13	786	21	3	-	-	-	823	-	-	0	T							
-21:00	538	11	514	11	2	-	-	-	538	-	-	0	T							
-22:00	357	4	348	4	1	-	-	-	357	-	-	0	T							
-23:00	168	1	163	4	0	-	-	-	168	-	-	0	T							
-00:00	161	3	155	3	0	-	-	-	161	-	-	0	T							
11	-01:00	70	1	67	2	0	-	-	-	70	-	-	0	T						
	-02:00	36	1	35	0	0	-	-	-	36	-	-	0	T						
	-03:00	12	0	12	0	0	-	-	-	12	-	-	0	T						
	-04:00	6	0	6	0	0	-	-	-	6	-	-	0	T						
	-05:00	12	0	11	1	0	-	-	-	12	-	-	0	T						
	-06:00	18	1	16	1	0	-	-	-	18	-	-	0	T						
	-07:00	45	0	38	3	4	-	-	-	45	-	-	0	T						
	-08:00	125	2	115	6	2	-	-	-	125	-	-	0	T						
	-09:00	297	7	269	17	4	-	-	-	297	-	-	0	T						
	-10:00	369	8	337	21	3	-	-	-	369	-	-	0	T						
	-11:00	366	6	330	21	9	-	-	-	366	-	-	0	T						
	-12:00	374	7	334	27	6	-	-	-	374	-	-	0	T						
	-13:00	459	7	431	17	4	-	-	-	459	-	-	0	T						

Projekt : 2817-sdr.prj	Quelldatei : Daten_1	DataCollect - Vispa 2.11-04
Straßenname: Chorbuschstr. 26	Geräte-Nr. : 00000000	Intervall: 60 Min
Richtung : R. Auf dem Driesch	Zeitraum : 09.10.07 00:00 - 13.10.07 00:00	
Lage : zw. Aufdem Driesch u. Auweiler Str.	Zul. Höchstgeschwindigkeit (StVO): 30 km/h	
Stadtteil : Esch	Bezirk : B6	Bearbeiter : MV

Fahrzeugmengen nach Längenklassen

T A G	ZEIT	ge- zählt	Längenklassen L1 - L4 [m]								KFZ (L1 - L4)	GegV	Blg	T °C	W E T	Fz				
			L1 2.0	L2 5.8	L3 12.5	L4 25.0	L5	L6	L7	L8						230	460	690	920	1150
11	-14:00	466	10	439	13	4	-	-	-	466	-	-	0	T						
	-15:00	517	13	480	21	3	-	-	-	517	-	-	0	T						
	-16:00	547	15	500	27	5	-	-	-	547	-	-	0	T						
	-17:00	1011	23	943	38	7	-	-	-	1011	-	-	0	T						
	-18:00	1041	28	973	38	2	-	-	-	1041	-	-	0	T						
	-19:00	1000	26	939	30	5	-	-	-	1000	-	-	0	T						
	-20:00	757	16	733	6	2	-	-	-	757	-	-	0	T						
	-21:00	493	10	470	11	2	-	-	-	493	-	-	0	T						
	-22:00	269	3	262	4	0	-	-	-	269	-	-	0	T						
	-23:00	174	3	169	2	0	-	-	-	174	-	-	0	T						
	-00:00	164	6	156	2	0	-	-	-	164	-	-	0	T						
12	-01:00	96	3	91	2	0	-	-	-	96	-	-	0	T						
	-02:00	27	0	26	1	0	-	-	-	27	-	-	0	T						
	-03:00	17	0	15	1	1	-	-	-	17	-	-	0	T						
	-04:00	5	0	5	0	0	-	-	-	5	-	-	0	T						
	-05:00	6	0	4	2	0	-	-	-	6	-	-	0	T						
	-06:00	20	3	15	2	0	-	-	-	20	-	-	0	T						
	-07:00	53	2	45	4	2	-	-	-	53	-	-	0	T						
	-08:00	129	7	113	9	0	-	-	-	129	-	-	0	T						
	-09:00	315	6	286	19	4	-	-	-	315	-	-	0	T						
	-10:00	381	8	337	32	4	-	-	-	381	-	-	0	T						
	-11:00	362	5	314	37	6	-	-	-	362	-	-	0	T						
	-12:00	418	5	362	42	9	-	-	-	418	-	-	0	T						
	-13:00	451	7	412	26	6	-	-	-	451	-	-	0	T						
	-14:00	572	7	532	26	7	-	-	-	572	-	-	0	T						
	-15:00	701	15	650	34	2	-	-	-	701	-	-	0	T						
	-16:00	877	20	815	35	7	-	-	-	877	-	-	0	T						
	-17:00	1140	30	1061	40	9	-	-	-	1140	-	-	0	T						
	-18:00	1015	17	966	23	9	-	-	-	1015	-	-	0	T						
	-19:00	917	13	874	25	5	-	-	-	917	-	-	0	T						
-20:00	653	19	617	11	6	-	-	-	653	-	-	0	T							
-21:00	474	4	460	9	1	-	-	-	474	-	-	0	T							
-22:00	272	3	256	12	1	-	-	-	272	-	-	0	T							
-23:00	176	6	166	4	0	-	-	-	176	-	-	0	T							
-00:00	192	2	187	3	0	-	-	-	192	-	-	0	T							

Projekt : 2817-sdr.prj	Quelldatei : Daten_1	DataCollect - Vispa 2.11-04
Straßenname: Chorbuschstr. 26	Geräte-Nr. : 00000000	Intervall: 60 Min
Richtung : R. Auf dem Driesch	Zeitraum : 09.10.07 00:00 - 13.10.07 00:00	
Lage : zw. Aufdem Driesch u. Auweiler Str.	Zul. Höchstgeschwindigkeit (StVO): 30 km/h	
Stadtteil : Esch	Bezirk : B6	Bearbeiter : MV

09.10.2007(Dienstag)

ZEIT	ge-zählt	Längenklassen L1 - L4 [m]								KFZ (L1 - L4)	GegV
		L1	L2	L3	L4	L5	L6	L7	L8		
		2.0	5.8	12.5	25.0	-.-	-.-	-.-	-.-		
6-10	839	18	739	71	11	-	-	-	-	839	-
		2.1	88.1	8.5	1.3	-	-	-	-	100%	
15-19	3240	99	3042	89	10	-	-	-	-	3240	-
		3.1	93.9	2.7	0.3	-	-	-	-	100%	
6-22	7490	179	6943	327	41	-	-	-	-	7490	-
		2.4	92.7	4.4	0.5	-	-	-	-	100%	
Nacht	454	10	433	10	1	-	-	-	-	454	-
		2.2	95.4	2.2	0.2	-	-	-	-	100%	
Total	7944	189	7376	337	42	-	-	-	-	7944	-
		2.4	92.8	4.2	0.5	-	-	-	-	100%	

10.10.2007(Mittwoch)

ZEIT	ge-zählt	Längenklassen L1 - L4 [m]								KFZ (L1 - L4)	GegV
		L1	L2	L3	L4	L5	L6	L7	L8		
		2.0	5.8	12.5	25.0	-.-	-.-	-.-	-.-		
6-10	842	26	734	65	17	-	-	-	-	842	-
		3.1	87.2	7.7	2.0	-	-	-	-	100%	
15-19	3398	89	3159	125	25	-	-	-	-	3398	-
		2.6	93.0	3.7	0.7	-	-	-	-	100%	
6-22	8095	199	7460	368	68	-	-	-	-	8095	-
		2.5	92.2	4.5	0.8	-	-	-	-	100%	
Nacht	462	5	447	10	0	-	-	-	-	462	-
		1.1	96.8	2.2	0.0	-	-	-	-	100%	
Total	8557	204	7907	378	68	-	-	-	-	8557	-
		2.4	92.4	4.4	0.8	-	-	-	-	100%	

11.10.2007(Donnerstag)

ZEIT	ge-zählt	Längenklassen L1 - L4 [m]								KFZ (L1 - L4)	GegV
		L1	L2	L3	L4	L5	L6	L7	L8		
		2.0	5.8	12.5	25.0	-.-	-.-	-.-	-.-		
6-10	836	17	759	47	13	-	-	-	-	836	-
		2.0	90.8	5.6	1.6	-	-	-	-	100%	
15-19	3599	92	3355	133	19	-	-	-	-	3599	-
		2.6	93.2	3.7	0.5	-	-	-	-	100%	
6-22	8136	181	7593	300	62	-	-	-	-	8136	-
		2.2	93.3	3.7	0.8	-	-	-	-	100%	
Nacht	492	12	472	8	0	-	-	-	-	492	-
		2.4	95.9	1.6	0.0	-	-	-	-	100%	
Total	8628	193	8065	308	62	-	-	-	-	8628	-
		2.2	93.5	3.6	0.7	-	-	-	-	100%	

Projekt : 2817-sdr.prj	Quelldatei : Daten_1	DataCollect - Vispa 2.11-04
Straßenname: Chorbuschstr. 26	Geräte-Nr. : 00000000	Intervall: 60 Min
Richtung : R. Auf dem Driesch	Zeitraum : 09.10.07 00:00 - 13.10.07 00:00	
Lage : zw. Aufdem Driesch u. Auweiler Str.	Zul. Höchstgeschwindigkeit (StVO): 30 km/h	
Stadtteil : Esch	Bezirk : B6	Bearbeiter : MV

12.10.2007(Freitag)

ZEIT	ge-zählt	Längenklassen L1 - L4 [m]								KFZ (L1 - L4)	GegV
		L1	L2	L3	L4	L5	L6	L7	L8		
		2.0	5.8	12.5	25.0	-.-	-.-	-.-	-.-		
6-10	878	23	781	64	10	-	-	-	-	878	-
15-19	3949	2.6	89.0	7.3	1.1	-	-	-	-	100%	-
		80	3716	123	30	-	-	-	-	3949	-
6-22	8730	2.0	94.1	3.1	0.8	-	-	-	-	100%	-
		168	8100	384	78	-	-	-	-	8730	-
Nacht	539	1.9	92.8	4.4	0.9	-	-	-	-	100%	-
		14	509	15	1	-	-	-	-	539	-
Total	9269	2.6	94.4	2.8	0.2	-	-	-	-	100%	-
		182	8609	399	79	-	-	-	-	9269	-
		2.0	92.9	4.3	0.9	-	-	-	-	100%	-

Total

ZEIT	ge-zählt	Längenklassen L1 - L4 [m]								KFZ (L1 - L4)	GegV
		L1	L2	L3	L4	L5	L6	L7	L8		
		2.0	5.8	12.5	25.0	-.-	-.-	-.-	-.-		
6-10	3395	84	3013	247	51	-	-	-	-	3395	-
		2.5	88.7	7.3	1.5	-	-	-	-	100%	-
15-19	14186	360	13272	470	84	-	-	-	-	14186	-
		2.5	93.6	3.3	0.6	-	-	-	-	100%	-
6-22	32451	727	30096	1379	249	-	-	-	-	32451	-
		2.2	92.7	4.2	0.8	-	-	-	-	100%	-
Nacht	1947	41	1861	43	2	-	-	-	-	1947	-
		2.1	95.6	2.2	0.1	-	-	-	-	100%	-
Total	34398	768	31957	1422	251	-	-	-	-	34398	-
		2.2	92.9	4.1	0.7	-	-	-	-	100%	-

09.10.2007(Dienstag)

ZEIT	ge-zählt	Geschwindigkeitsklassen S1 - S15 [km/h]															KFZ (S1 - S15)	GegV	Vm km/h	V15 km/h	V85 km/h	% > 30 km/h
		S1	S2	S3	S4	S5	S6	S7	S8	S9	S10	S11	S12	S13	S14	S15						
		20	25	30	35	40	45	50	55	60	65	70	75	80	90	150						
6-10	839	7	20	54	256	251	146	77	17	7	3	0	0	1	0	0	839	-	37	31	44	90
		0.8	2.4	6.4	30.5	29.9	17.4	9.2	2.0	0.8	0.4	0.0	0.0	0.1	0.0	0.0	0.0	100%	-	29	19	39
15-19	3240	516	459	579	854	485	235	100	9	2	1	0	0	0	0	0	3240	-	29	19	39	52
		15.9	14.2	17.9	26.4	15.0	7.3	3.1	0.3	0.1	0.0	0.0	0.0	0.0	0.0	0.0	0.0	100%	-	33	25	42
6-22	7490	563	527	937	2224	1721	958	459	80	13	5	0	0	2	0	1	7490	-	33	25	42	73
		7.5	7.0	12.5	29.7	23.0	12.8	6.1	1.1	0.2	0.1	0.0	0.0	0.0	0.0	0.0	0.0	100%	-	43	35	50
Nacht	454	1	6	7	55	109	93	119	36	18	6	1	1	1	1	0	454	-	43	35	50	97
		0.2	1.3	1.5	12.1	24.0	20.5	26.2	7.9	4.0	1.3	0.2	0.2	0.2	0.2	0.0	0.0	100%	-	34	26	43
Total	7944	564	533	944	2279	1830	1051	578	116	31	11	1	1	3	1	1	7944	-	34	26	43	74
		7.1	6.7	11.9	28.7	23.0	13.2	7.3	1.5	0.4	0.1	0.0	0.0	0.0	0.0	0.0	0.0	100%	-	34	26	43

Projekt : 2817-sdr.prj	Quelldatei : Daten_1	DataCollect - Vispa 2.11-04
Straßenname: Chorbuschstr. 26	Geräte-Nr. : 00000000	Intervall: 60 Min
Richtung : R. Auf dem Driesch	Zeitraum : 09.10.07 00:00 - 13.10.07 00:00	
Lage : zw. Aufdem Driesch u. Auweiler Str.	Zul. Höchstgeschwindigkeit (StVO): 30 km/h	
Stadtteil : Esch	Bezirk : B6	Bearbeiter : MV

10.10.2007(Mittwoch)

ZEIT	ge-zählt	Geschwindigkeitsklassen S1 - S15 [km/h]															KFZ (S1-S15)	GegV	Vm km/h	V15 km/h	V85 km/h	% > 30 km/h
		S1 20	S2 25	S3 30	S4 35	S5 40	S6 45	S7 50	S8 55	S9 60	S10 65	S11 70	S12 75	S13 80	S14 90	S15 150						
6-10	842	10	4	68	267	247	138	91	10	6	0	0	0	0	1	0	842	-	37	31	44	90
15-19	3398	1.2	0.5	8.1	31.7	29.3	16.4	10.8	1.2	0.7	0.0	0.0	0.0	0.0	0.1	0.0	100%	-	30	25	37	52
		174	349	1123	1088	432	155	64	8	3	2	0	0	0	0	0	3398					
6-22	8095	5.1	10.3	33.0	32.0	12.7	4.6	1.9	0.2	0.1	0.1	0.0	0.0	0.0	0.0	0.0	100%	-	33	26	41	70
		267	484	1711	2741	1591	835	382	57	20	5	1	0	0	1	0	8095					
Nacht	462	3.3	6.0	21.1	33.9	19.7	10.3	4.7	0.7	0.2	0.1	0.0	0.0	0.0	0.0	0.0	100%	-	42	34	50	95
		3	4	17	53	114	100	99	44	13	8	5	1	0	1	0	462					
Total	8557	0.6	0.9	3.7	11.5	24.7	21.6	21.4	9.5	2.8	1.7	1.1	0.2	0.0	0.2	0.0	100%	-	34	27	42	71
		270	488	1728	2794	1705	935	481	101	33	13	6	1	0	2	0	8557					
		3.2	5.7	20.2	32.7	19.9	10.9	5.6	1.2	0.4	0.2	0.1	0.0	0.0	0.0	0.0	100%					

11.10.2007(Donnerstag)

ZEIT	ge-zählt	Geschwindigkeitsklassen S1 - S15 [km/h]															KFZ (S1-S15)	GegV	Vm km/h	V15 km/h	V85 km/h	% > 30 km/h
		S1 20	S2 25	S3 30	S4 35	S5 40	S6 45	S7 50	S8 55	S9 60	S10 65	S11 70	S12 75	S13 80	S14 90	S15 150						
6-10	836	14	10	74	286	229	127	85	10	0	0	1	0	0	0	0	836	-	36	30	44	88
15-19	3599	1.7	1.2	8.9	34.2	27.4	15.2	10.2	1.2	0.0	0.0	0.1	0.0	0.0	0.0	0.0	100%	-	31	25	39	67
		279	267	640	1351	666	298	83	9	6	0	0	0	0	0	0	3599					
6-22	8136	7.8	7.4	17.8	37.5	18.5	8.3	2.3	0.3	0.2	0.0	0.0	0.0	0.0	0.0	0.0	100%	-	34	28	41	79
		340	332	1040	2972	1942	1011	419	60	17	1	2	0	0	0	0	8136					
Nacht	492	4.2	4.1	12.8	36.5	23.9	12.4	5.1	0.7	0.2	0.0	0.0	0.0	0.0	0.0	0.0	100%	-	42	33	50	96
		4	3	14	79	110	94	118	40	19	7	2	2	0	0	0	492					
Total	8628	0.8	0.6	2.8	16.1	22.4	19.1	24.0	8.1	3.9	1.4	0.4	0.4	0.0	0.0	0.0	100%	-	34	28	42	80
		344	335	1054	3051	2052	1105	537	100	36	8	4	2	0	0	0	8628					
		4.0	3.9	12.2	35.4	23.8	12.8	6.2	1.2	0.4	0.1	0.0	0.0	0.0	0.0	0.0	100%					

12.10.2007(Freitag)

ZEIT	ge-zählt	Geschwindigkeitsklassen S1 - S15 [km/h]															KFZ (S1-S15)	GegV	Vm km/h	V15 km/h	V85 km/h	% > 30 km/h
		S1 20	S2 25	S3 30	S4 35	S5 40	S6 45	S7 50	S8 55	S9 60	S10 65	S11 70	S12 75	S13 80	S14 90	S15 150						
6-10	878	8	8	88	305	239	134	78	13	4	0	1	0	0	0	0	878	-	36	30	44	88
15-19	3949	0.9	0.9	10.0	34.7	27.2	15.3	8.9	1.5	0.5	0.0	0.1	0.0	0.0	0.0	0.0	100%	-	32	26	39	71
		255	232	657	1633	799	291	70	5	5	2	0	0	0	0	0	3949					
6-22	8730	6.5	5.9	16.6	41.4	20.2	7.4	1.8	0.1	0.1	0.1	0.0	0.0	0.0	0.0	0.0	100%	-	34	28	41	80
		327	309	1141	3357	2102	978	418	70	22	4	2	0	0	0	0	8730					
Nacht	539	3.7	3.5	13.1	38.5	24.1	11.2	4.8	0.8	0.3	0.0	0.0	0.0	0.0	0.0	0.0	100%	-	42	33	49	95
		7	3	16	82	119	134	112	37	16	6	5	0	2	0	0	539					
Total	9269	1.3	0.6	3.0	15.2	22.1	24.9	20.8	6.9	3.0	1.1	0.9	0.0	0.4	0.0	0.0	100%	-	34	28	42	81
		334	312	1157	3439	2221	1112	530	107	38	10	7	0	2	0	0	9269					
		3.6	3.4	12.5	37.1	24.0	12.0	5.7	1.2	0.4	0.1	0.1	0.0	0.0	0.0	0.0	100%					

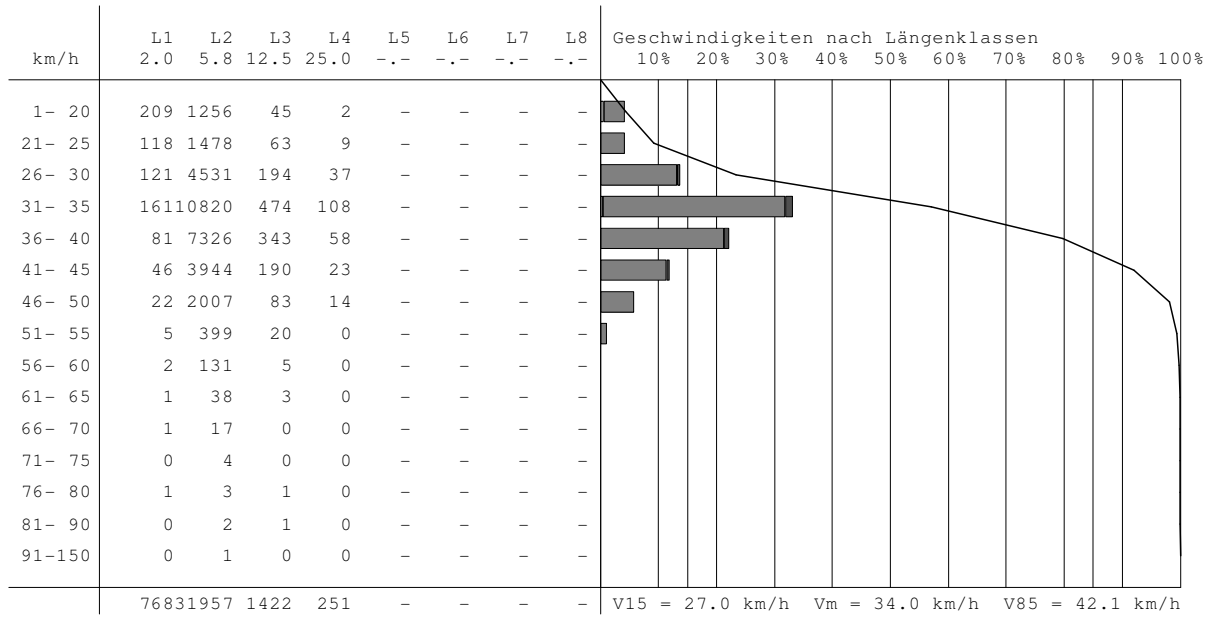
Projekt : 2817-sdr.prj	Quelldatei : Daten_1	DataCollect - Vispa 2.11-04
Straßenname: Chorbuschstr. 26	Geräte-Nr. : 00000000	Intervall: 60 Min
Richtung : R. Auf dem Driesch	Zeitraum : 09.10.07 00:00 - 13.10.07 00:00	
Lage : zw. Aufdem Driesch u. Auweiler Str.	Zul. Höchstgeschwindigkeit (StVO): 30 km/h	
Stadtteil : Esch	Bezirk : B6	Bearbeiter : MV

Total

ZEIT	ge- zählt	Geschwindigkeitsklassen S1 - S15 [km/h]															KFZ (S1- S15)	GegV	Vm km/h	V15 km/h	V85 km/h	% > 30 km/h
		S1	S2	S3	S4	S5	S6	S7	S8	S9	S10	S11	S12	S13	S14	S15						
		20	25	30	35	40	45	50	55	60	65	70	75	80	90	150						
6-10	3395	39	42	284	1114	966	545	331	50	17	3	2	0	1	1	0	3395	-	37	31	44	89
15-19	14186	1.1	1.2	8.4	32.8	28.5	16.1	9.7	1.5	0.5	0.1	0.1	0.0	0.0	0.0	0.0	100%	-	31	23	38	61
		1224	1307	2999	4926	2382	979	317	31	16	5	0	0	0	0	0	14186					
6-22	32451	8.6	9.2	21.1	34.7	16.8	6.9	2.2	0.2	0.1	0.0	0.0	0.0	0.0	0.0	0.0	100%	-	34	27	41	75
		1497	1652	4829	11294	7356	3782	1678	267	72	15	5	0	2	1	1	32451					
Nacht	1947	4.6	5.1	14.9	34.8	22.7	11.7	5.2	0.8	0.2	0.0	0.0	0.0	0.0	0.0	0.0	100%	-	42	34	50	96
		15	16	54	269	452	421	448	157	66	27	13	4	3	2	0	1947					
Total	34398	0.8	0.8	2.8	13.8	23.2	21.6	23.0	8.1	3.4	1.4	0.7	0.2	0.2	0.1	0.0	100%	-	34	27	42	77
		1512	1668	4883	11563	7808	4203	2126	424	138	42	18	4	5	3	1	34398					
		4.4	4.8	14.2	33.6	22.7	12.2	6.2	1.2	0.4	0.1	0.1	0.0	0.0	0.0	0.0	100%					



Projekt : 2817-sdr.prj	Quelldatei : Daten_1	DataCollect - Vispa 2.11-04
Straßenname: Chorbuschstr. 26	Geräte-Nr. : 00000000	Intervall: 60 Min
Richtung : R. Auf dem Driesch	Zeitraum : 09.10.07 00:00 - 13.10.07 00:00	
Lage : zw. Aufdem Driesch u. Auw	Zul. Höchstgeschwindigkeit (StVO): 30 km/h	
Stadtteil : Esch	Bezirk : B6	Bearbeiter : MV



Projekt : 2817-sdr.prj	Quelldatei : Daten_2	DataCollect - Vispa 2.11-04
Straßenname: Chorbuschstr. 26	Geräte-Nr. : 00000000	Intervall: 60 Min
Richtung : R. Auweiler Str.	Zeitraum : 09.10.07 00:00 - 13.10.07 00:00	
Lage : zw. Aufdem Driesch u. Auweiler Str.	Zul. Höchstgeschwindigkeit (StVO): 30 km/h	
Stadtteil : Esch	Bezirk : B6	Bearbeiter : MV

Geschwindigkeiten des Kfz-Verkehrs (L1-L4)

T A G	ZEIT	ge- zählt	Geschwindigkeitsklassen S1 - S15 [km/h]														KFZ (S1- S15)	Vm km/h	V15 km/h	V85 km/h	% > 30 km/h	GegV	Blg	T °C	W E T
			S1 - 20	S2 - 25	S3 - 30	S4 - 35	S5 - 40	S6 - 45	S7 - 50	S8 - 55	S9 - 60	S10 - 65	S11 - 70	S12 - 75	S13 - 80	S14 - 90									
9	-01:00	35	1	0	0	2	6	7	7	5	6	0	1	0	0	0	35	46	37	56	97	-	-	0	T
	-02:00	25	0	1	0	1	5	3	4	6	1	1	2	0	1	0	25	48	37	61	96	-	-	0	T
	-03:00	6	0	0	0	1	0	1	3	0	1	0	0	0	0	0	6	46	35	56	100	-	-	0	T
	-04:00	5	0	0	0	0	0	0	4	1	0	0	0	0	0	0	5	49	46	51	100	-	-	0	T
	-05:00	8	0	0	0	0	1	1	4	1	1	0	0	0	0	0	8	48	41	54	100	-	-	0	T
	-06:00	38	0	0	2	3	6	7	10	4	2	4	0	0	0	0	38	45	36	56	95	-	-	0	T
	-07:00	193	3	2	12	33	40	47	35	15	4	1	1	0	0	0	193	40	32	49	91	-	-	0	T
	-08:00	569	11	9	63	157	179	98	42	6	4	0	0	0	0	0	569	36	30	43	85	-	-	0	T
	-09:00	948	55	102	364	278	119	26	4	0	0	0	0	0	0	0	948	29	24	35	45	-	-	0	T
	-10:00	774	38	38	157	258	173	86	21	1	2	0	0	0	0	0	774	33	26	40	70	-	-	0	T
	-11:00	443	25	17	87	133	87	64	28	1	1	0	0	0	0	0	443	33	26	42	71	-	-	0	T
	-12:00	398	8	3	69	124	96	66	23	5	3	1	0	0	0	0	398	35	29	43	80	-	-	0	T
	-13:00	371	3	6	72	88	92	66	39	3	2	0	0	0	0	0	371	36	28	44	78	-	-	0	T
	-14:00	330	2	1	37	77	101	65	35	10	2	0	0	0	0	0	330	38	31	45	88	-	-	0	T
	-15:00	370	2	5	46	125	79	63	39	8	3	0	0	0	0	0	370	37	30	45	86	-	-	0	T
	-16:00	350	5	10	50	100	87	59	35	1	1	1	0	0	0	0	350	36	29	44	81	-	-	0	T
	-17:00	378	0	8	65	116	89	55	35	8	1	1	0	0	0	0	378	36	29	44	81	-	-	0	T
	-18:00	343	7	25	112	95	53	35	15	0	1	0	0	0	0	0	343	32	26	40	58	-	-	0	T
	-19:00	362	25	77	176	61	19	3	1	0	0	0	0	0	0	0	362	27	22	32	23	-	-	0	T
	-20:00	374	4	13	98	98	70	61	21	5	4	0	0	0	0	0	374	35	27	43	69	-	-	0	T
	-21:00	289	5	13	51	65	64	38	39	8	3	1	0	2	0	0	289	36	27	46	76	-	-	0	T
	-22:00	168	0	1	13	27	37	32	38	8	5	4	2	1	0	0	168	42	32	49	92	-	-	0	T
	-23:00	120	0	2	7	12	32	25	24	9	6	2	1	0	0	0	120	42	34	50	93	-	-	0	T
	-00:00	93	2	1	4	8	18	24	18	12	3	2	1	0	0	0	93	43	34	52	92	-	-	0	T
10	-01:00	38	0	1	0	3	3	8	12	6	3	1	1	0	0	0	38	46	38	54	97	-	-	0	T
	-02:00	8	0	0	1	0	2	0	1	3	1	0	0	0	0	0	8	46	36	55	88	-	-	0	T
	-03:00	6	0	0	1	0	2	1	2	0	0	0	0	0	0	0	6	40	30	48	83	-	-	0	T
	-04:00	9	0	0	0	1	0	2	2	3	1	0	0	0	0	0	9	48	41	54	100	-	-	0	T
	-05:00	8	0	0	0	1	1	1	3	1	1	0	0	0	0	0	8	46	36	54	100	-	-	0	T
	-06:00	37	0	0	0	5	2	7	13	4	3	1	2	0	0	0	37	47	36	56	100	-	-	0	T
	-07:00	192	3	3	13	30	49	49	30	8	6	0	1	0	0	0	192	40	32	48	90	-	-	0	T
	-08:00	567	6	5	110	146	138	105	47	7	2	1	0	0	0	0	567	36	28	44	79	-	-	0	T
	-09:00	940	49	80	327	277	165	31	11	0	0	0	0	0	0	0	940	30	25	37	51	-	-	0	T
	-10:00	701	7	25	157	230	167	76	34	4	1	0	0	0	0	0	701	34	27	41	73	-	-	0	T
	-11:00	455	12	13	92	122	105	63	44	4	0	0	0	0	0	0	455	35	27	43	74	-	-	0	T
	-12:00	369	9	55	165	80	33	12	12	3	0	0	0	0	0	0	369	30	24	36	38	-	-	0	T
	-13:00	366	4	20	98	101	70	47	22	2	1	1	0	0	0	0	366	34	27	42	67	-	-	0	T
	-14:00	337	7	2	56	110	87	48	22	4	1	0	0	0	0	0	337	35	29	43	81	-	-	0	T
	-15:00	382	2	10	54	110	106	58	33	9	0	0	0	0	0	0	382	36	29	44	83	-	-	0	T
	-16:00	344	7	14	66	89	88	50	26	4	0	0	0	0	0	0	344	35	27	43	75	-	-	0	T
	-17:00	370	12	46	157	82	32	29	10	2	0	0	0	0	0	0	370	30	25	38	42	-	-	0	T
	-18:00	342	5	35	156	83	36	20	6	1	0	0	0	0	0	0	342	30	25	37	43	-	-	0	T
	-19:00	384	8	36	133	89	48	32	31	6	1	0	0	0	0	0	384	32	26	42	54	-	-	0	T
	-20:00	412	7	10	58	123	95	73	40	4	2	0	0	0	0	0	412	36	29	44	82	-	-	0	T
	-21:00	325	4	1	41	76	95	60	38	5	4	0	1	0	0	0	325	37	30	45	86	-	-	0	T
	-22:00	188	0	3	15	29	31	45	42	13	7	3	0	0	0	0	188	41	32	49	90	-	-	0	T
	-23:00	108	1	2	6	14	15	24	28	8	9	0	0	0	1	0	108	43	33	51	92	-	-	0	T
	-00:00	92	0	0	5	10	16	15	29	10	6	1	0	0	0	0	92	44	34	52	95	-	-	0	T
11	-01:00	41	0	0	0	10	4	12	10	3	2	0	0	0	0	0	41	42	33	49	100	-	-	0	T
	-02:00	21	0	0	2	0	3	3	6	3	3	1	0	0	0	0	21	46	37	56	90	-	-	0	T
	-03:00	10	0	0	1	2	1	1	3	1	1	0	0	0	0	0	10	43	31	53	90	-	-	0	T
	-04:00	5	0	0	0	0	0	0	2	2	1	0	0	0	0	0	5	52	47	56	100	-	-	0	T
	-05:00	7	0	0	0	0	0	2	3	1	1	0	0	0	0	0	7	48	43	55	100	-	-	0	T
	-06:00	37	0	0	1	7	5	10	6	3	2	1	1	1	0	0	37	44	33	54	97	-	-	0	T
	-07:00	197	4	3	18	32	44	46	29	16	3	0	2	0	0	0	197	39	31	49	87	-	-	0	T
	-08:00	575	6	6	79	169	155	101	49	8	2	0	0	0	0	0	575	36	30	44	84	-	-	0	T
	-09:00	934	67	78	344	279	125	30	9	2	0	0	0	0	0	0	934	29	25	36	48	-	-	0	T
	-10:00	816	297	89	132	149	91	42	15	0	1	0	0	0	0	0	816	24	8	36	37	-	-	0	T
	-11:00	503	4	6	82	166	115	94	28	7	1	0	0	0	0	0	503	36	29	43	82	-	-	0	T
	-12:00	401	1	7	65	118	105	61	38	4	2	0	0	0	0	0	401	36	29	44	82	-	-	0	T
	-13:00	366	6	6	93	89	91	56	19	4	2	0	0	0	0	0	366	35	27	42	71	-	-	0	T

Projekt : 2817-sdr.prj	Quelldatei : Daten_2	DataCollect - Vispa 2.11-04
Straßenname: Chorbuschstr. 26	Geräte-Nr. : 00000000	Intervall: 60 Min
Richtung : R. Auweiler Str.	Zeitraum : 09.10.07 00:00 - 13.10.07 00:00	
Lage : zw. Aufdem Driesch u. Auweiler Str.	Zul. Höchstgeschwindigkeit (StVO): 30 km/h	
Stadtteil : Esch	Bezirk : B6	Bearbeiter : MV

Geschwindigkeiten des Kfz-Verkehrs (L1-L4)

T A G	ZEIT	ge- zählt	Geschwindigkeitsklassen S1 - S15 [km/h]														KFZ (S1- S15)	Vm km/h	V15 km/h	V85 km/h	% > 30 km/h	GegV	Blg	T °C	W E T			
			S1 - 20	S2 - 25	S3 - 30	S4 - 35	S5 - 40	S6 - 45	S7 - 50	S8 - 55	S9 - 60	S10 - 65	S11 - 70	S12 - 75	S13 - 80	S14 - 90										S15 -150		
11	-14:00	330	7	7	52	72	79	64	41	7	1	0	0	0	0	0	0	0	0	330	37	28	45	80	-	-	0	T
	-15:00	362	4	4	48	90	95	73	44	2	2	0	0	0	0	0	0	0	0	362	37	30	45	85	-	-	0	T
	-16:00	349	6	9	48	92	91	64	31	7	1	0	0	0	0	0	0	0	0	349	36	29	44	82	-	-	0	T
	-17:00	342	4	7	58	105	90	47	27	2	2	0	0	0	0	0	0	0	0	342	35	28	43	80	-	-	0	T
	-18:00	360	5	6	55	107	95	50	39	3	0	0	0	0	0	0	0	0	0	360	36	29	44	82	-	-	0	T
	-19:00	351	8	11	55	90	91	58	32	4	2	0	0	0	0	0	0	0	0	351	36	28	44	79	-	-	0	T
	-20:00	395	4	12	61	87	115	68	36	8	4	0	0	0	0	0	0	0	0	395	36	29	44	81	-	-	0	T
	-21:00	303	7	6	24	77	81	59	37	6	5	1	0	0	0	0	0	0	0	303	37	31	45	88	-	-	0	T
	-22:00	193	6	5	13	38	24	43	43	14	4	3	0	0	0	0	0	0	0	193	40	31	49	88	-	-	0	T
	-23:00	140	2	1	11	21	20	31	25	13	10	2	3	1	0	0	0	0	0	140	42	32	53	90	-	-	0	T
	-00:00	109	0	2	11	13	22	22	22	7	6	1	3	0	0	0	0	0	0	109	42	31	50	88	-	-	0	T
12	-01:00	51	0	0	3	6	8	13	7	6	1	4	1	1	0	1	0	0	0	51	45	34	57	94	-	-	0	T
	-02:00	13	0	0	1	0	1	4	5	2	0	0	0	0	0	0	0	0	0	13	44	40	50	92	-	-	0	T
	-03:00	4	0	0	0	1	1	1	0	0	0	1	0	0	0	0	0	0	0	4	44	33	62	100	-	-	0	T
	-04:00	7	0	0	0	0	0	2	2	0	3	0	0	0	0	0	0	0	0	7	50	43	58	100	-	-	0	T
	-05:00	5	0	0	0	0	0	2	1	0	2	0	0	0	0	0	0	0	0	5	50	42	58	100	-	-	0	T
	-06:00	46	0	0	3	4	6	10	16	2	1	2	1	1	0	0	0	0	0	46	45	35	50	93	-	-	0	T
	-07:00	194	8	1	11	34	44	37	40	12	6	1	0	0	0	0	0	0	0	194	40	31	49	90	-	-	0	T
	-08:00	593	7	7	93	177	165	93	36	9	6	0	0	0	0	0	0	0	0	593	36	29	43	82	-	-	0	T
	-09:00	968	103	83	399	241	110	24	6	2	0	0	0	0	0	0	0	0	0	968	28	23	35	40	-	-	0	T
	-10:00	824	103	63	187	238	150	56	23	2	1	1	0	0	0	0	0	0	0	824	30	22	39	57	-	-	0	T
	-11:00	511	10	16	119	149	126	54	26	7	3	1	0	0	0	0	0	0	0	511	34	27	41	72	-	-	0	T
	-12:00	368	9	12	87	103	71	53	22	10	1	0	0	0	0	0	0	0	0	368	34	27	43	71	-	-	0	T
	-13:00	394	6	7	70	111	99	54	34	12	1	0	0	0	0	0	0	0	0	394	36	28	44	79	-	-	0	T
	-14:00	405	10	16	65	108	91	74	35	4	2	0	0	0	0	0	0	0	0	405	35	28	44	78	-	-	0	T
	-15:00	391	10	8	45	99	100	73	45	10	1	0	0	0	0	0	0	0	0	391	37	30	45	84	-	-	0	T
	-16:00	424	7	11	85	104	112	66	27	9	2	1	0	0	0	0	0	0	0	424	35	28	43	76	-	-	0	T
	-17:00	371	2	26	72	108	85	55	18	5	0	0	0	0	0	0	0	0	0	371	34	27	42	73	-	-	0	T
	-18:00	417	13	8	75	124	89	59	43	5	1	0	0	0	0	0	0	0	0	417	35	28	44	77	-	-	0	T
	-19:00	451	3	7	69	121	123	78	44	3	3	0	0	0	0	0	0	0	0	451	36	29	44	82	-	-	0	T
	-20:00	441	6	10	63	97	118	87	46	10	4	0	0	0	0	0	0	0	0	441	37	29	45	82	-	-	0	T
	-21:00	360	9	11	42	74	92	77	43	8	2	0	1	1	0	0	0	0	0	360	37	29	45	83	-	-	0	T
	-22:00	189	2	2	14	40	29	35	45	14	6	1	0	1	0	0	0	0	0	189	41	31	49	90	-	-	0	T
	-23:00	142	3	0	14	21	26	37	26	9	5	1	0	0	0	0	0	0	0	142	40	31	49	88	-	-	0	T
	-00:00	98	1	1	7	13	12	20	30	5	9	0	0	0	0	0	0	0	0	98	42	32	50	91	-	-	0	T

Projekt : 2817-sdr.prj	Quelldatei : Daten_2	DataCollect - Vispa 2.11-04
Straßenname: Chorbuschstr. 26	Geräte-Nr. : 00000000	Intervall: 60 Min
Richtung : R. Auweiler Str.	Zeitraum : 09.10.07 00:00 - 13.10.07 00:00	
Lage : zw. Aufdem Driesch u. Auweiler Str.	Zul. Höchstgeschwindigkeit (StVo): 30 km/h	
Stadtteil : Esch	Bezirk : B6	Bearbeiter : MV

Fahrzeugmengen nach Längenklassen

T A G	ZEIT	ge- zählt	Längenklassen L1 - L4 [m]								KFZ (L1 - L4)	GegV	Blg	T °C	W E T	Fz				
			L1 2.0	L2 5.8	L3 12.5	L4 25.0	L5 -	L6 -	L7 -	L8 -						200	400	600	800	1000
9	-01:00	35	1	33	1	0	-	-	-	35	-	-	0	T						
	-02:00	25	0	24	1	0	-	-	-	25	-	-	0	T						
	-03:00	6	0	5	0	1	-	-	-	6	-	-	0	T						
	-04:00	5	0	5	0	0	-	-	-	5	-	-	0	T						
	-05:00	8	1	3	3	1	-	-	-	8	-	-	0	T						
	-06:00	38	2	30	5	1	-	-	-	38	-	-	0	T						
	-07:00	193	7	176	10	0	-	-	-	193	-	-	0	T						
	-08:00	569	15	537	17	0	-	-	-	569	-	-	0	T						
	-09:00	948	56	861	30	1	-	-	-	948	-	-	0	T						
	-10:00	774	33	712	29	0	-	-	-	774	-	-	0	T						
	-11:00	443	26	394	21	2	-	-	-	443	-	-	0	T						
	-12:00	398	21	349	28	0	-	-	-	398	-	-	0	T						
	-13:00	371	17	330	23	1	-	-	-	371	-	-	0	T						
	-14:00	330	12	299	18	1	-	-	-	330	-	-	0	T						
	-15:00	370	29	326	15	0	-	-	-	370	-	-	0	T						
	-16:00	350	16	317	17	0	-	-	-	350	-	-	0	T						
	-17:00	378	40	328	9	1	-	-	-	378	-	-	0	T						
	-18:00	343	46	285	11	1	-	-	-	343	-	-	0	T						
	-19:00	362	70	279	12	1	-	-	-	362	-	-	0	T						
-20:00	374	26	340	8	0	-	-	-	374	-	-	0	T							
-21:00	289	17	266	6	0	-	-	-	289	-	-	0	T							
-22:00	168	5	158	4	1	-	-	-	168	-	-	0	T							
-23:00	120	4	115	0	1	-	-	-	120	-	-	0	T							
-00:00	93	0	89	4	0	-	-	-	93	-	-	0	T							
10	-01:00	38	1	37	0	0	-	-	-	38	-	-	0	T						
	-02:00	8	0	7	1	0	-	-	-	8	-	-	0	T						
	-03:00	6	0	5	1	0	-	-	-	6	-	-	0	T						
	-04:00	9	0	8	0	1	-	-	-	9	-	-	0	T						
	-05:00	8	0	6	2	0	-	-	-	8	-	-	0	T						
	-06:00	37	3	30	4	0	-	-	-	37	-	-	0	T						
	-07:00	192	9	171	9	3	-	-	-	192	-	-	0	T						
	-08:00	567	24	524	18	1	-	-	-	567	-	-	0	T						
	-09:00	940	56	863	21	0	-	-	-	940	-	-	0	T						
	-10:00	701	34	644	23	0	-	-	-	701	-	-	0	T						
	-11:00	455	24	412	19	0	-	-	-	455	-	-	0	T						
	-12:00	369	25	328	15	1	-	-	-	369	-	-	0	T						
	-13:00	366	25	326	12	3	-	-	-	366	-	-	0	T						
	-14:00	337	22	299	16	0	-	-	-	337	-	-	0	T						
	-15:00	382	30	339	9	4	-	-	-	382	-	-	0	T						
	-16:00	344	29	300	13	2	-	-	-	344	-	-	0	T						
	-17:00	370	63	293	14	0	-	-	-	370	-	-	0	T						
	-18:00	342	56	277	8	1	-	-	-	342	-	-	0	T						
	-19:00	384	49	324	10	1	-	-	-	384	-	-	0	T						
-20:00	412	38	369	4	1	-	-	-	412	-	-	0	T							
-21:00	325	26	291	8	0	-	-	-	325	-	-	0	T							
-22:00	188	6	178	4	0	-	-	-	188	-	-	0	T							
-23:00	108	4	100	4	0	-	-	-	108	-	-	0	T							
-00:00	92	3	89	0	0	-	-	-	92	-	-	0	T							
11	-01:00	41	0	39	2	0	-	-	-	41	-	-	0	T						
	-02:00	21	0	20	1	0	-	-	-	21	-	-	0	T						
	-03:00	10	0	10	0	0	-	-	-	10	-	-	0	T						
	-04:00	5	0	4	0	1	-	-	-	5	-	-	0	T						
	-05:00	7	0	3	4	0	-	-	-	7	-	-	0	T						
	-06:00	37	0	35	1	1	-	-	-	37	-	-	0	T						
	-07:00	197	6	182	8	1	-	-	-	197	-	-	0	T						
	-08:00	575	14	550	11	0	-	-	-	575	-	-	0	T						
	-09:00	934	43	863	28	0	-	-	-	934	-	-	0	T						
	-10:00	816	65	725	25	1	-	-	-	816	-	-	0	T						
	-11:00	503	17	469	17	0	-	-	-	503	-	-	0	T						
	-12:00	401	21	363	15	2	-	-	-	401	-	-	0	T						
	-13:00	366	17	336	11	2	-	-	-	366	-	-	0	T						

Projekt : 2817-sdr.prj	Quelldatei : Daten_2	DataCollect - Vispa 2.11-04
Straßenname: Chorbuschstr. 26	Geräte-Nr. : 00000000	Intervall: 60 Min
Richtung : R. Auweiler Str.	Zeitraum : 09.10.07 00:00 - 13.10.07 00:00	
Lage : zw. Aufdem Driesch u. Auweiler Str.	Zul. Höchstgeschwindigkeit (StVO): 30 km/h	
Stadtteil : Esch	Bezirk : B6	Bearbeiter : MV

Fahrzeugmengen nach Längenklassen

T A G	ZEIT	ge- zählt	Längenklassen L1 - L4 [m]								KFZ (L1 - L4)	GegV	Blg	T °C	W E T	Fz				
			L1 2.0	L2 5.8	L3 12.5	L4 25.0	L5	L6	L7	L8						200	400	600	800	1000
11	-14:00	330	26	292	11	1	-	-	-	-	330	-	-	0	T					
	-15:00	362	31	316	15	0	-	-	-	-	362	-	-	0	T					
	-16:00	349	34	300	13	2	-	-	-	-	349	-	-	0	T					
	-17:00	342	47	288	7	0	-	-	-	-	342	-	-	0	T					
	-18:00	360	62	287	9	2	-	-	-	-	360	-	-	0	T					
	-19:00	351	44	303	4	0	-	-	-	-	351	-	-	0	T					
	-20:00	395	31	352	12	0	-	-	-	-	395	-	-	0	T					
	-21:00	303	22	274	7	0	-	-	-	-	303	-	-	0	T					
	-22:00	193	6	186	1	0	-	-	-	-	193	-	-	0	T					
	-23:00	140	6	128	5	1	-	-	-	-	140	-	-	0	T					
	-00:00	109	4	102	3	0	-	-	-	-	109	-	-	0	T					
12	-01:00	51	3	47	1	0	-	-	-	-	51	-	-	0	T					
	-02:00	13	0	11	2	0	-	-	-	-	13	-	-	0	T					
	-03:00	4	0	4	0	0	-	-	-	-	4	-	-	0	T					
	-04:00	7	0	5	1	1	-	-	-	-	7	-	-	0	T					
	-05:00	5	0	4	1	0	-	-	-	-	5	-	-	0	T					
	-06:00	46	2	41	3	0	-	-	-	-	46	-	-	0	T					
	-07:00	194	10	176	7	1	-	-	-	-	194	-	-	0	T					
	-08:00	593	31	545	16	1	-	-	-	-	593	-	-	0	T					
	-09:00	968	45	899	24	0	-	-	-	-	968	-	-	0	T					
	-10:00	824	50	746	27	1	-	-	-	-	824	-	-	0	T					
	-11:00	511	16	459	34	2	-	-	-	-	511	-	-	0	T					
	-12:00	368	19	334	15	0	-	-	-	-	368	-	-	0	T					
	-13:00	394	12	358	23	1	-	-	-	-	394	-	-	0	T					
	-14:00	405	32	360	13	0	-	-	-	-	405	-	-	0	T					
	-15:00	391	34	337	20	0	-	-	-	-	391	-	-	0	T					
	-16:00	424	36	370	16	2	-	-	-	-	424	-	-	0	T					
	-17:00	371	54	308	8	1	-	-	-	-	371	-	-	0	T					
	-18:00	417	60	343	14	0	-	-	-	-	417	-	-	0	T					
	-19:00	451	54	386	11	0	-	-	-	-	451	-	-	0	T					
	-20:00	441	35	394	12	0	-	-	-	-	441	-	-	0	T					
-21:00	360	22	332	6	0	-	-	-	-	360	-	-	0	T						
-22:00	189	7	175	7	0	-	-	-	-	189	-	-	0	T						
-23:00	142	8	131	3	0	-	-	-	-	142	-	-	0	T						
-00:00	98	3	93	2	0	-	-	-	-	98	-	-	0	T						

Projekt : 2817-sdr.prj	Quelldatei : Daten_2	DataCollect - Vispa 2.11-04
Straßenname: Chorbuschstr. 26	Geräte-Nr. : 00000000	Intervall: 60 Min
Richtung : R. Auweiler Str.	Zeitraum : 09.10.07 00:00 - 13.10.07 00:00	
Lage : zw. Aufdem Driesch u. Auweiler Str.	Zul. Höchstgeschwindigkeit (StVO): 30 km/h	
Stadtteil : Esch	Bezirk : B6	Bearbeiter : MV

09.10.2007(Dienstag)

ZEIT	ge-zählt	Längenklassen L1 - L4 [m]								KFZ (L1 - L4)	GegV
		L1	L2	L3	L4	L5	L6	L7	L8		
		2.0	5.8	12.5	25.0	-.-	-.-	-.-	-.-		
6-10	2484	111	2286	86	1	-	-	-	-	2484	-
15-19	1433	4.5	92.0	3.5	0.0	-	-	-	-	100%	-
		172	1209	49	3	-	-	-	-	1433	-
6-22	6660	12.0	84.4	3.4	0.2	-	-	-	-	100%	-
		436	5957	258	9	-	-	-	-	6660	-
Nacht	330	6.5	89.4	3.9	0.1	-	-	-	-	100%	-
		8	304	14	4	-	-	-	-	330	-
Total	6990	2.4	92.1	4.2	1.2	-	-	-	-	100%	-
		444	6261	272	13	-	-	-	-	6990	-
		6.4	89.6	3.9	0.2	-	-	-	-	100%	-

10.10.2007(Mittwoch)

ZEIT	ge-zählt	Längenklassen L1 - L4 [m]								KFZ (L1 - L4)	GegV
		L1	L2	L3	L4	L5	L6	L7	L8		
		2.0	5.8	12.5	25.0	-.-	-.-	-.-	-.-		
6-10	2400	123	2202	71	4	-	-	-	-	2400	-
15-19	1440	5.1	91.8	3.0	0.2	-	-	-	-	100%	-
		197	1194	45	4	-	-	-	-	1440	-
6-22	6674	13.7	82.9	3.1	0.3	-	-	-	-	100%	-
		516	5938	203	17	-	-	-	-	6674	-
Nacht	306	7.7	89.0	3.0	0.3	-	-	-	-	100%	-
		11	282	12	1	-	-	-	-	306	-
Total	6980	3.6	92.2	3.9	0.3	-	-	-	-	100%	-
		527	6220	215	18	-	-	-	-	6980	-
		7.6	89.1	3.1	0.3	-	-	-	-	100%	-

11.10.2007(Donnerstag)

ZEIT	ge-zählt	Längenklassen L1 - L4 [m]								KFZ (L1 - L4)	GegV
		L1	L2	L3	L4	L5	L6	L7	L8		
		2.0	5.8	12.5	25.0	-.-	-.-	-.-	-.-		
6-10	2522	128	2320	72	2	-	-	-	-	2522	-
15-19	1402	5.1	92.0	2.9	0.1	-	-	-	-	100%	-
		187	1178	33	4	-	-	-	-	1402	-
6-22	6777	13.3	84.0	2.4	0.3	-	-	-	-	100%	-
		486	6086	194	11	-	-	-	-	6777	-
Nacht	370	7.2	89.8	2.9	0.2	-	-	-	-	100%	-
		10	341	16	3	-	-	-	-	370	-
Total	7147	2.7	92.2	4.3	0.8	-	-	-	-	100%	-
		496	6427	210	14	-	-	-	-	7147	-
		6.9	89.9	2.9	0.2	-	-	-	-	100%	-

Projekt : 2817-sdr.prj	Quelldatei : Daten_2	DataCollect - Vispa 2.11-04
Straßenname: Chorbuschstr. 26	Geräte-Nr. : 00000000	Intervall: 60 Min
Richtung : R. Auweiler Str.	Zeitraum : 09.10.07 00:00 - 13.10.07 00:00	
Lage : zw. Aufdem Driesch u. Auweiler Str.	Zul. Höchstgeschwindigkeit (StVO): 30 km/h	
Stadtteil : Esch	Bezirk : B6	Bearbeiter : MV

12.10.2007(Freitag)

ZEIT	ge-zählt	Längenklassen L1 - L4 [m]								KFZ (L1 - L4)	GegV
		L1 2.0	L2 5.8	L3 12.5	L4 25.0	L5 -.-	L6 -.-	L7 -.-	L8 -.-		
6-10	2579	136	2366	74	3	-	-	-	-	2579	-
15-19	1663	5.3	91.7	2.9	0.1	-	-	-	-	100%	-
		12.3	84.6	2.9	0.2	-	-	-	-	100%	-
6-22	7301	517	6522	253	9	-	-	-	-	7301	-
Nacht	366	7.1	89.3	3.5	0.1	-	-	-	-	100%	-
		16	336	13	1	-	-	-	-	366	-
Total	7667	533	6858	266	10	-	-	-	-	7667	-
		7.0	89.4	3.5	0.1	-	-	-	-	100%	-

Total

ZEIT	ge-zählt	Längenklassen L1 - L4 [m]								KFZ (L1 - L4)	GegV
		L1 2.0	L2 5.8	L3 12.5	L4 25.0	L5 -.-	L6 -.-	L7 -.-	L8 -.-		
6-10	9985	498	9174	303	10	-	-	-	-	9985	-
15-19	5938	5.0	91.9	3.0	0.1	-	-	-	-	100%	-
		12.8	84.0	3.0	0.2	-	-	-	-	100%	-
6-22	27412	1955	24503	908	46	-	-	-	-	27412	-
Nacht	1372	7.1	89.4	3.3	0.2	-	-	-	-	100%	-
		45	1263	55	9	-	-	-	-	1372	-
Total	28784	3.3	92.1	4.0	0.7	-	-	-	-	100%	-
		2000	25766	963	55	-	-	-	-	28784	-
		6.9	89.5	3.3	0.2	-	-	-	-	100%	-

09.10.2007(Dienstag)

ZEIT	ge-zählt	Geschwindigkeitsklassen S1 - S15 [km/h]															KFZ (S1 - S15)	GegV	Vm km/h	V15 km/h	V85 km/h	% > 30 km/h
		S1 20	S2 25	S3 30	S4 35	S5 40	S6 45	S7 50	S8 55	S9 60	S10 65	S11 70	S12 75	S13 80	S14 90	S15 150						
6-10	2484	107	151	596	726	511	257	102	22	10	1	1	0	0	0	0	2484	-	33	26	40	66
15-19	1433	4.3	6.1	24.0	29.2	20.6	10.3	4.1	0.9	0.4	0.0	0.0	0.0	0.0	0.0	0.0	100%	-	33	26	41	61
		37	120	403	372	248	152	86	9	3	2	1	0	0	0	0	1433	-	33	26	41	61
6-22	6660	2.6	8.4	28.1	26.0	17.3	10.6	6.0	0.6	0.2	0.1	0.1	0.0	0.0	0.0	0.0	100%	-	34	27	43	70
Nacht	330	193	330	1472	1835	1385	864	450	79	36	9	4	3	0	0	0	6660	-	34	27	43	70
		2.9	5.0	22.1	27.6	20.8	13.0	6.8	1.2	0.5	0.1	0.1	0.0	0.0	0.0	0.0	100%	-	34	27	43	70
Total	6990	3	4	13	27	68	68	74	38	20	9	5	0	1	0	0	330	-	44	35	53	94
		0.9	1.2	3.9	8.2	20.6	20.6	22.4	11.5	6.1	2.7	1.5	0.0	0.3	0.0	0.0	100%	-	44	35	53	94
Total	6990	196	334	1485	1862	1453	932	524	117	56	18	9	3	1	0	0	6990	-	35	27	43	71
		2.8	4.8	21.2	26.6	20.8	13.3	7.5	1.7	0.8	0.3	0.1	0.0	0.0	0.0	0.0	100%	-	35	27	43	71

Projekt : 2817-sdr.prj	Quelldatei : Daten_2	DataCollect - Vispa 2.11-04
Straßenname: Chorbuschstr. 26	Geräte-Nr. : 00000000	Intervall: 60 Min
Richtung : R. Auweiler Str.	Zeitraum : 09.10.07 00:00 - 13.10.07 00:00	
Lage : zw. Aufdem Driesch u. Auweiler Str.	Zul. Höchstgeschwindigkeit (StVO): 30 km/h	
Stadtteil : Esch	Bezirk : B6	Bearbeiter : MV

10.10.2007(Mittwoch)

ZEIT	ge-zählt	Geschwindigkeitsklassen S1 - S15 [km/h]															KFZ (S1-S15)	GegV	Vm km/h	V15 km/h	V85 km/h	% > 30 km/h
		S1 20	S2 25	S3 30	S4 35	S5 40	S6 45	S7 50	S8 55	S9 60	S10 65	S11 70	S12 75	S13 80	S14 90	S15 150						
6-10	2400	65	113	607	683	519	261	122	19	9	1	1	0	0	0	0	2400	-	33	26	41	67
15-19	1440	2.7	4.7	25.3	28.5	21.6	10.9	5.1	0.8	0.4	0.0	0.0	0.0	0.0	0.0	0.0	100%	-	32	26	40	53
		32	131	512	343	204	131	73	13	1	0	0	0	0	0	0	1440					
6-22	6674	2.2	9.1	35.6	23.8	14.2	9.1	5.1	0.9	0.1	0.0	0.0	0.0	0.0	0.0	0.0	100%	-	34	26	42	67
		142	358	1698	1777	1345	798	448	76	25	5	2	0	0	0	0	6674					
Nacht	306	2.1	5.4	25.4	26.6	20.2	12.0	6.7	1.1	0.4	0.1	0.0	0.0	0.0	0.0	0.0	100%	-	44	34	53	94
		1	3	13	34	41	58	90	35	24	3	3	0	1	0	0	306					
Total	6980	0.3	1.0	4.2	11.1	13.4	19.0	29.4	11.4	7.8	1.0	1.0	0.0	0.3	0.0	0.0	100%	-	34	27	43	68
		143	361	1711	1811	1386	856	538	111	49	8	5	0	1	0	0	6980					
		2.0	5.2	24.5	25.9	19.9	12.3	7.7	1.6	0.7	0.1	0.1	0.0	0.0	0.0	0.0	100%					

11.10.2007(Donnerstag)

ZEIT	ge-zählt	Geschwindigkeitsklassen S1 - S15 [km/h]															KFZ (S1-S15)	GegV	Vm km/h	V15 km/h	V85 km/h	% > 30 km/h
		S1 20	S2 25	S3 30	S4 35	S5 40	S6 45	S7 50	S8 55	S9 60	S10 65	S11 70	S12 75	S13 80	S14 90	S15 150						
6-10	2522	374	176	573	629	415	219	102	26	6	0	2	0	0	0	2522	-	30	20	40	55	
15-19	1402	14.8	7.0	22.7	24.9	16.5	8.7	4.0	1.0	0.2	0.0	0.1	0.0	0.0	0.0	0.0	100%	-	36	29	44	81
		23	33	216	394	367	219	129	16	5	0	0	0	0	0	0	1402					
6-22	6777	1.6	2.4	15.4	28.1	26.2	15.6	9.2	1.1	0.4	0.0	0.0	0.0	0.0	0.0	0.0	100%	-	34	26	43	72
		436	262	1227	1760	1487	956	517	94	32	4	2	0	0	0	0	6777					
Nacht	370	6.4	3.9	18.1	26.0	21.9	14.1	7.6	1.4	0.5	0.1	0.0	0.0	0.0	0.0	0.0	100%	-	43	32	53	92
		2	3	26	53	55	81	77	33	26	5	7	2	0	0	0	370					
Total	7147	0.5	0.8	7.0	14.3	14.9	21.9	20.8	8.9	7.0	1.4	1.9	0.5	0.0	0.0	0.0	100%	-	34	26	44	73
		438	265	1253	1813	1542	1037	594	127	58	9	9	2	0	0	0	7147					
		6.1	3.7	17.5	25.4	21.6	14.5	8.3	1.8	0.8	0.1	0.1	0.0	0.0	0.0	0.0	100%					

12.10.2007(Freitag)

ZEIT	ge-zählt	Geschwindigkeitsklassen S1 - S15 [km/h]															KFZ (S1-S15)	GegV	Vm km/h	V15 km/h	V85 km/h	% > 30 km/h
		S1 20	S2 25	S3 30	S4 35	S5 40	S6 45	S7 50	S8 55	S9 60	S10 65	S11 70	S12 75	S13 80	S14 90	S15 150						
6-10	2579	221	154	690	690	469	210	105	25	13	2	0	0	0	0	2579	-	31	25	40	59	
15-19	1663	8.6	6.0	26.8	26.8	18.2	8.1	4.1	1.0	0.5	0.1	0.0	0.0	0.0	0.0	0.0	100%	-	35	28	43	77
		25	52	301	457	409	258	132	22	6	1	0	0	0	0	0	1663					
6-22	7301	1.5	3.1	18.1	27.5	24.6	15.5	7.9	1.3	0.4	0.1	0.0	0.0	0.0	0.0	0.0	100%	-	34	27	43	71
		308	288	1496	1928	1604	975	533	122	39	5	1	2	0	0	0	7301					
Nacht	366	4.2	3.9	20.5	26.4	22.0	13.4	7.3	1.7	0.5	0.1	0.0	0.0	0.0	0.0	0.0	100%	-	43	32	51	91
		4	1	28	45	54	89	87	24	21	8	2	2	0	1	0	366					
Total	7667	1.1	0.3	7.7	12.3	14.8	24.3	23.8	6.6	5.7	2.2	0.5	0.5	0.0	0.3	0.0	100%	-	35	27	44	72
		312	289	1524	1973	1658	1064	620	146	60	13	3	4	0	1	0	7667					
		4.1	3.8	19.9	25.7	21.6	13.9	8.1	1.9	0.8	0.2	0.0	0.1	0.0	0.0	0.0	100%					

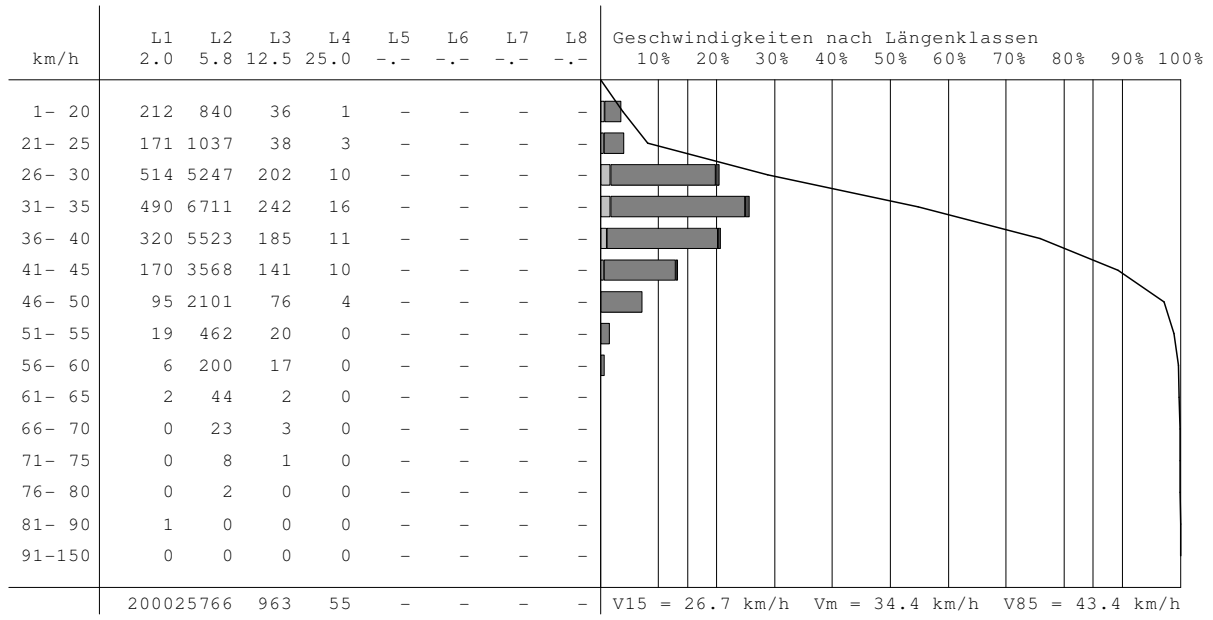


Projekt : 2817-sdr.prj	Quelldatei : Daten_2	DataCollect - Vispa 2.11-04
Straßenname: Chorbuschstr. 26	Geräte-Nr. : 00000000	Intervall: 60 Min
Richtung : R. Auweiler Str.	Zeitraum : 09.10.07 00:00 - 13.10.07 00:00	
Lage : zw. Aufdem Driesch u. Auweiler Str.	Zul. Höchstgeschwindigkeit (StVO): 30 km/h	
Stadtteil : Esch	Bezirk : B6	Bearbeiter : MV

Total

ZEIT	ge- zählt	Geschwindigkeitsklassen S1 - S15 [km/h]															KFZ (S1- S15)	GegV	Vm km/h	V15 km/h	V85 km/h	% > 30 km/h
		S1 20	S2 25	S3 30	S4 35	S5 40	S6 45	S7 50	S8 55	S9 60	S10 65	S11 70	S12 75	S13 80	S14 90	S15 150						
6-10	9985	767	594	2466	2728	1914	947	431	92	38	4	4	0	0	0	0	9985	-	32	25	40	62
15-19	5938	7.7	5.9	24.7	27.3	19.2	9.5	4.3	0.9	0.4	0.0	0.0	0.0	0.0	0.0	0.0	100%	-	34	27	42	68
		117	336	1432	1566	1228	760	420	60	15	3	1	0	0	0	0	5938					
6-22	27412	2.0	5.7	24.1	26.4	20.7	12.8	7.1	1.0	0.3	0.1	0.0	0.0	0.0	0.0	0.0	100%	-	34	27	43	70
		1079	1238	5893	7300	5821	3593	1948	371	132	23	9	5	0	0	0	27412					
Nacht	1372	3.9	4.5	21.5	26.6	21.2	13.1	7.1	1.4	0.5	0.1	0.0	0.0	0.0	0.0	0.0	100%	-	43	33	52	93
		10	11	80	159	218	296	328	130	91	25	17	4	2	1	0	1372					
Total	28784	0.7	0.8	5.8	11.6	15.9	21.6	23.9	9.5	6.6	1.8	1.2	0.3	0.1	0.1	0.0	100%	-	34	27	43	71
		1089	1249	5973	7459	6039	3889	2276	501	223	48	26	9	2	1	0	28784					
		3.8	4.3	20.8	25.9	21.0	13.5	7.9	1.7	0.8	0.2	0.1	0.0	0.0	0.0	0.0	100%					

Projekt : 2817-sdr.prj	Quelldatei : Daten_2	DataCollect - Vispa 2.11-04
Straßenname: Chorbuschstr. 26	Geräte-Nr. : 00000000	Intervall: 60 Min
Richtung : R. Auweiler Str.	Zeitraum : 09.10.07 00:00 - 13.10.07 00:00	
Lage : zw. Aufdem Driesch u. Auw	Zul. Höchstgeschwindigkeit (StVO): 30 km/h	
Stadtteil : Esch	Bezirk : B6	Bearbeiter : MV



Weilerstraße / Am Baggerfeld / Auweilerstraße / Chorbushstr

Zählstelle : 6605303902

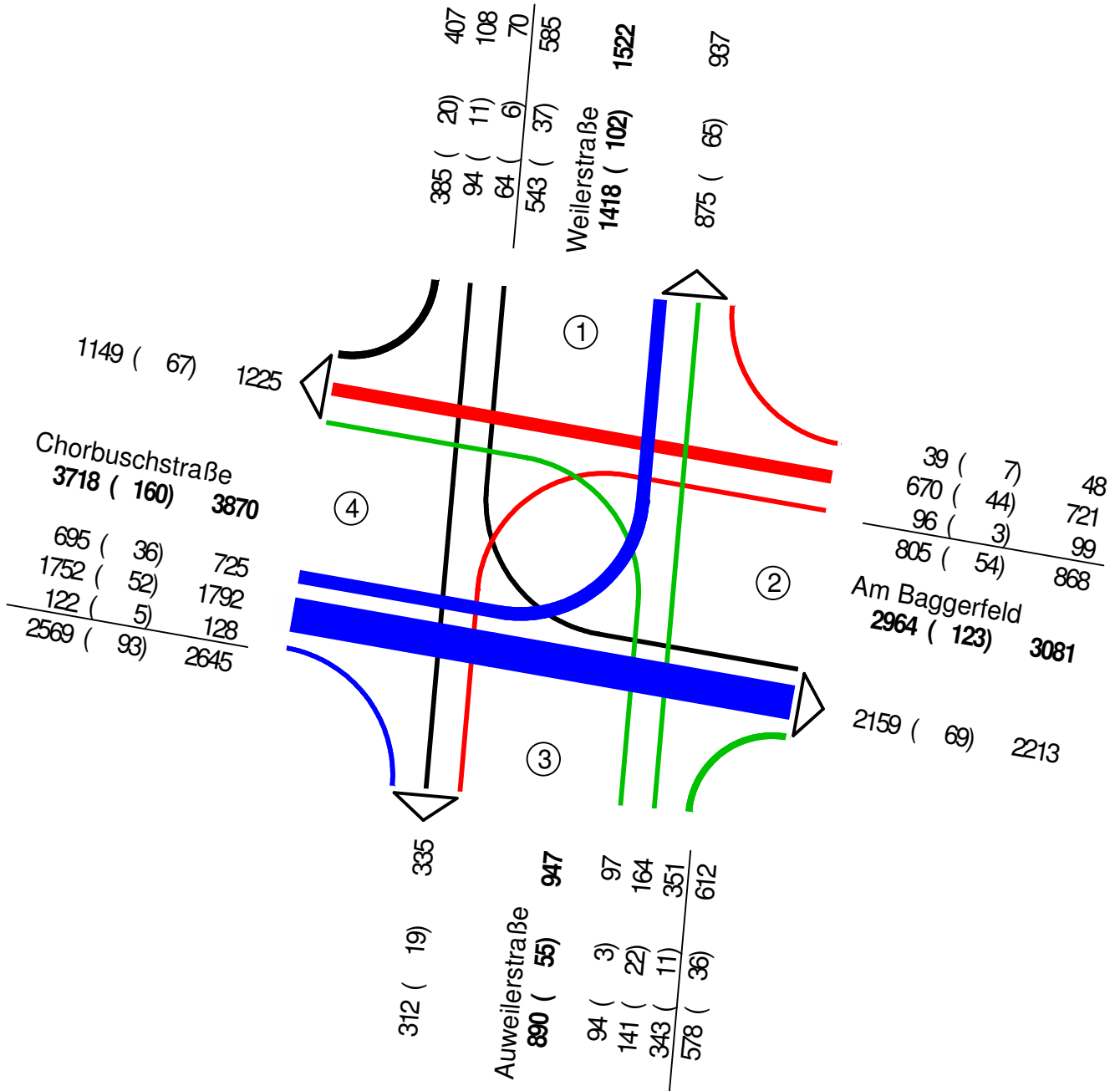
Platz : Esch

Datum : Donnerstag, 20.09.2007

Block : 06:00 - 10:00 Uhr



- 1 Weilerstraße
- 2 Am Baggerfeld
- 3 Auweilerstraße
- 4 Chorbushstraße



**KFZ (SV) PKWE**

KFZ=Pkw + Bus + Krd + Lfw + Lkw + Lz

SV=Bus + Lfw + Lkw + Lz

PKWE=Pkw + Bus\*2.0 + Krd\*0.5 + Lfw\*2.0 + Lkw\*2.0 + Lz\*3.5 + Rad\*0.3



Weilerstraße / Am Baggerfeld / Auweilerstraße / Chorbuschstr

Zählstelle : 6605303902

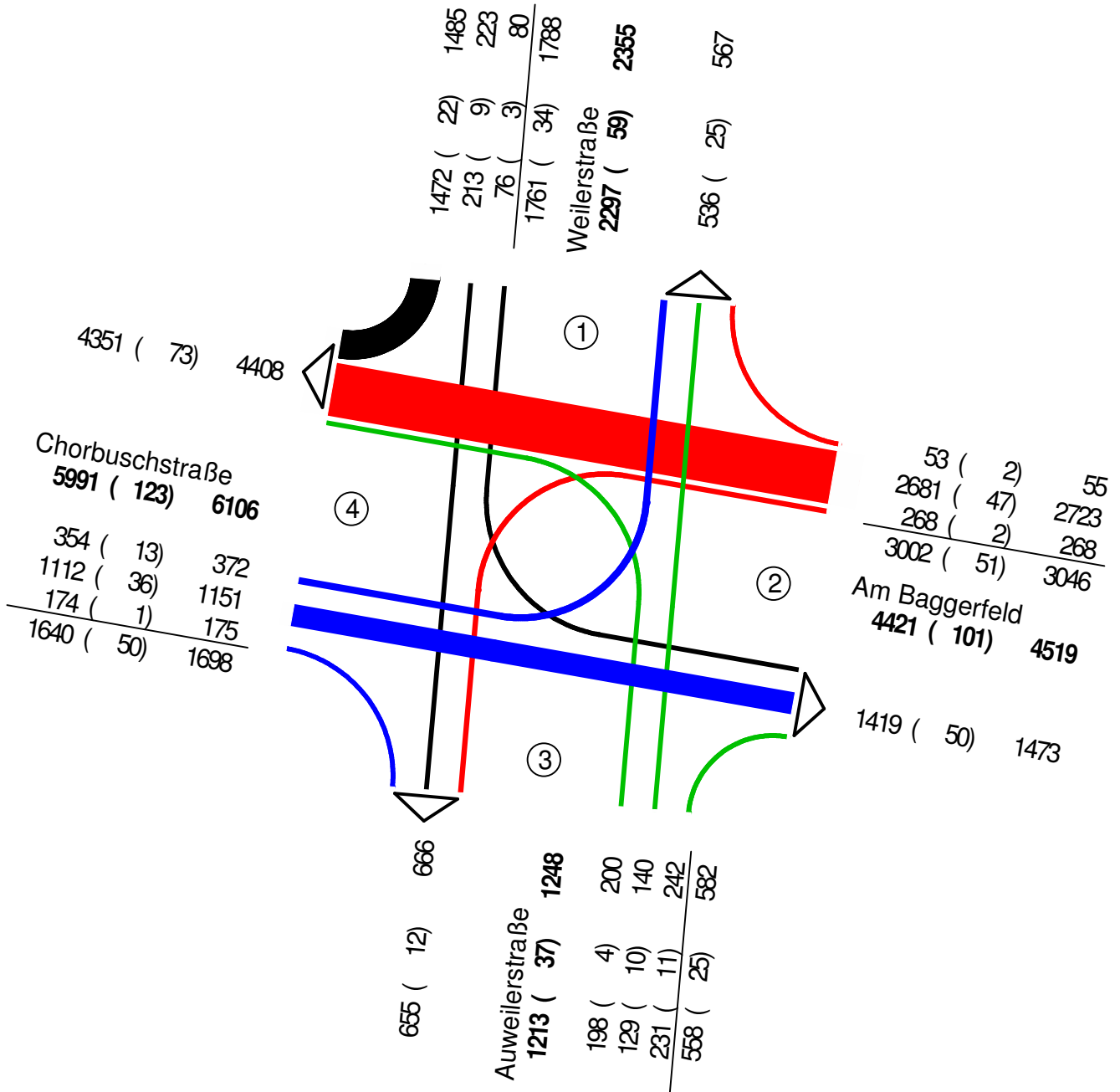
Platz : Esch

Datum : Donnerstag, 20.09.2007

Block : 15:00 - 19:00 Uhr



- 1 Weilerstraße
- 2 Am Baggerfeld
- 3 Auweilerstraße
- 4 Chorbuschstraße



**KFZ (SV) PKWE**

KFZ=Pkw + Bus + Krd + Lfw + Lkw + Lz

SV=Bus + Lfw + Lkw + Lz

PKWE=Pkw + Bus\*2.0 + Krd\*0.5 + Lfw\*2.0 + Lkw\*2.0 + Lz\*3.5 + Rad\*0.3



Weilerstraße / Am Baggerfeld / Auweilerstraße / Chorbuschstr

Zählstelle : 6605303902

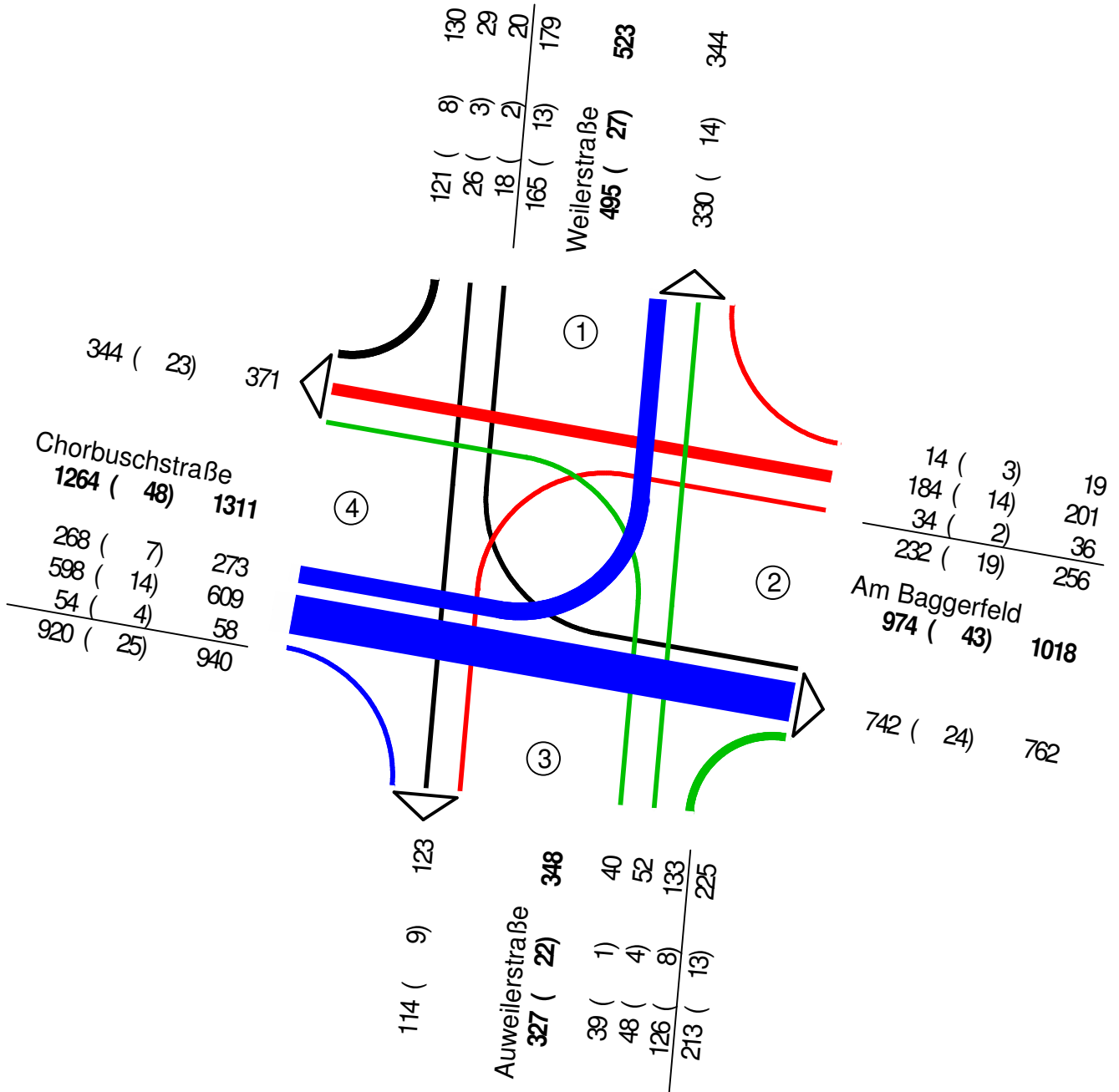
Platz : Esch

Datum : Donnerstag, 20.09.2007

Block : 06:00 - 10:00 Uhr

Spitzenstd : 07:00 - 08:00 Uhr

- 1 Weilerstraße
- 2 Am Baggerfeld
- 3 Auweilerstraße
- 4 Chorbuschstraße

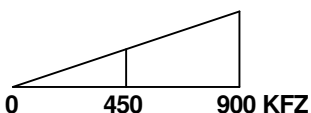


**KFZ (SV) PKWE**

KFZ=Pkw + Bus + Krd + Lfw + Lkw + Lz

SV=Bus + Lfw + Lkw + Lz

PKWE=Pkw + Bus\*2.0 + Krd\*0.5 + Lfw\*2.0 + Lkw\*2.0 + Lz\*3.5 + Rad\*0.3



Weilerstraße / Am Baggerfeld / Auweilerstraße / Chorbuschstr

Zählstelle : 6605303902

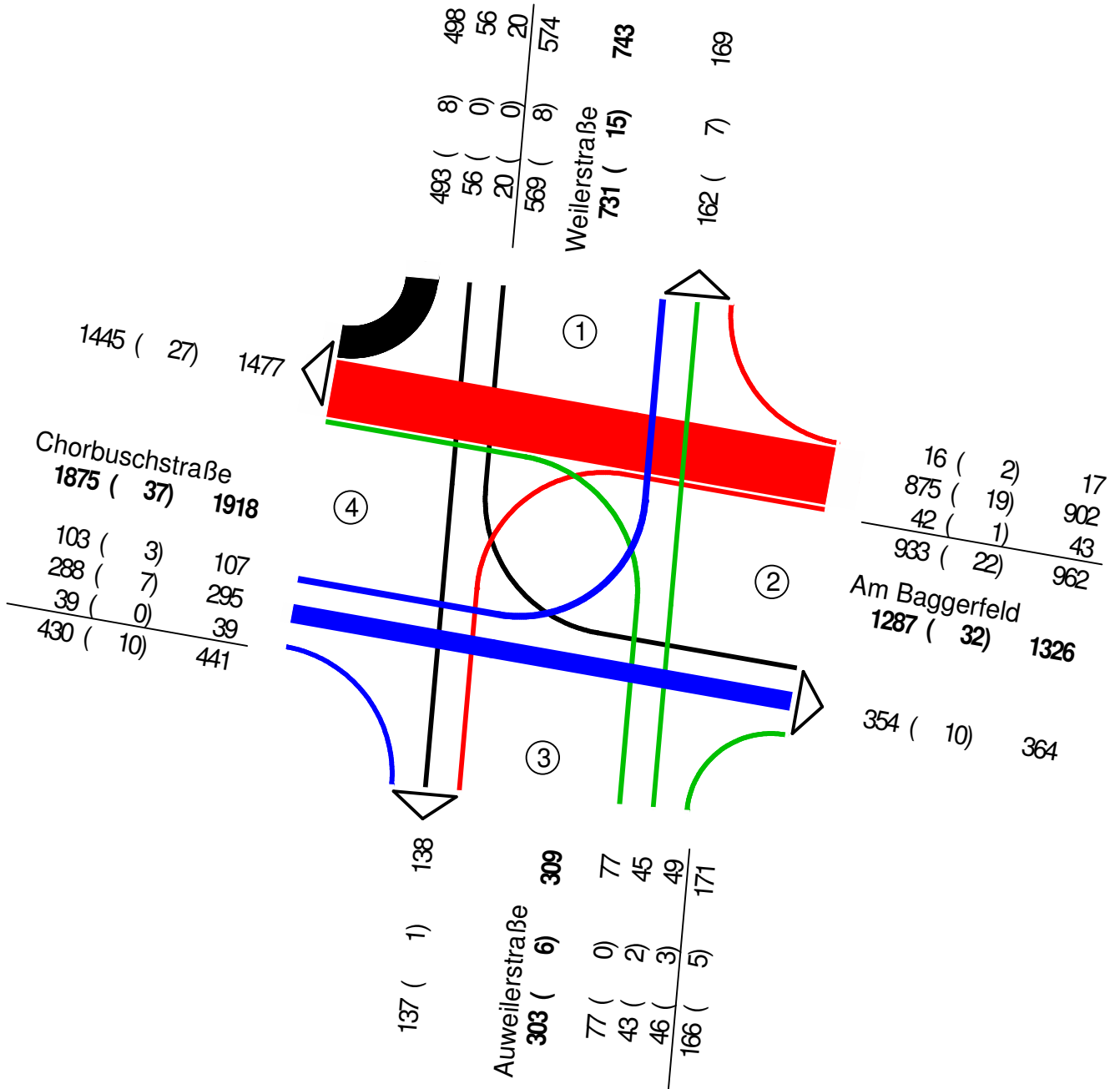
Platz : Esch

Datum : Donnerstag, 20.09.2007

Block : 15:00 - 19:00 Uhr

Spitzenstd : 16:45 - 17:45 Uhr

- 1 Weilerstraße
- 2 Am Baggerfeld
- 3 Auweilerstraße
- 4 Chorbuschstraße

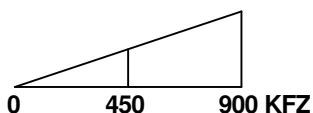


**KFZ (SV) PKWE**

KFZ=Pkw + Bus + Krd + Lfw + Lkw + Lz

SV=Bus + Lfw + Lkw + Lz

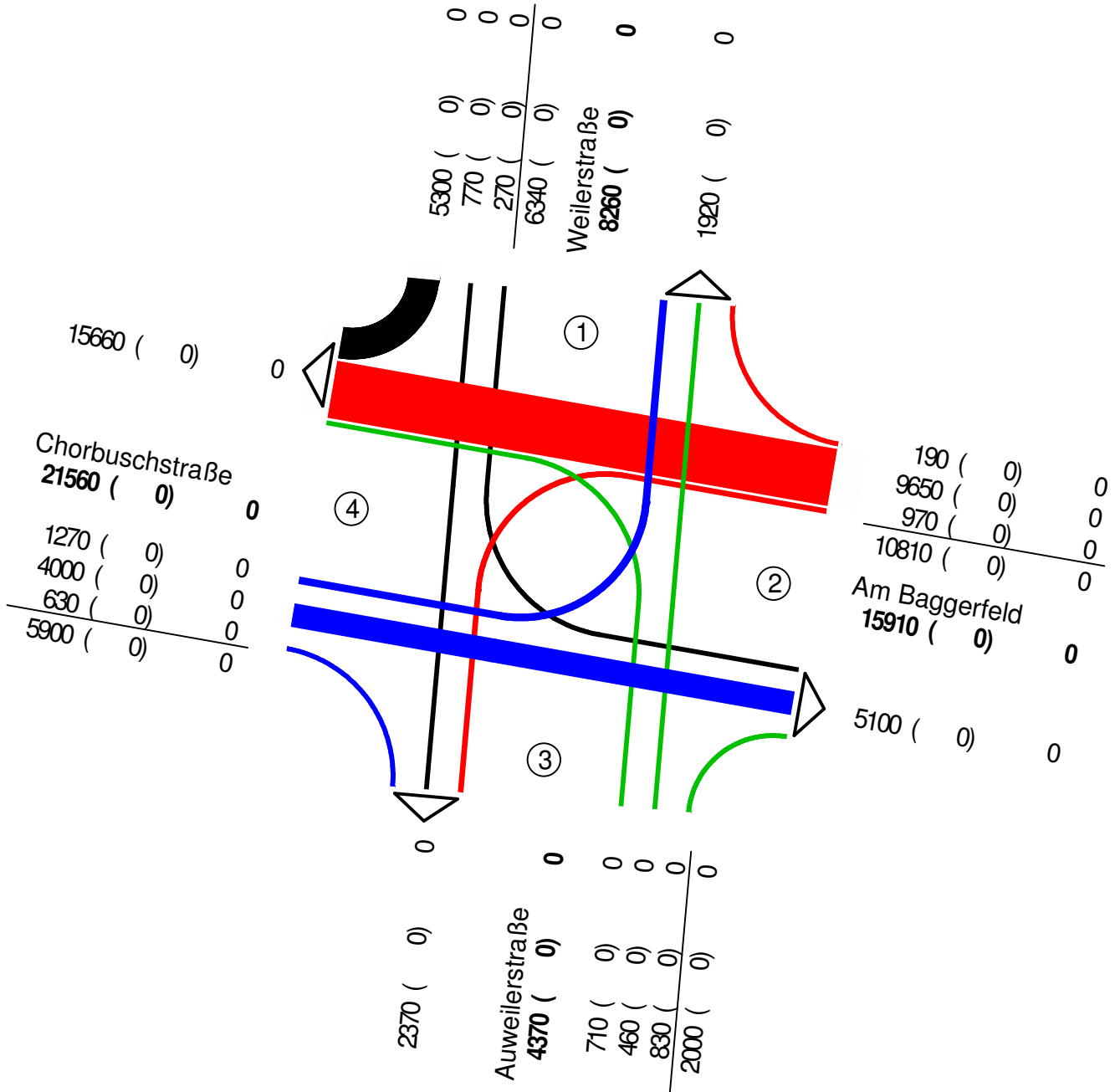
PKWE=Pkw + Bus\*2.0 + Krd\*0.5 + Lfw\*2.0 + Lkw\*2.0 + Lz\*3.5 + Rad\*0.3



Weilerstraße / Am Baggerfeld / Auweilerstraße / Chorbuschstr  
 Zählstelle : 6605303902  
 Platz : Esch  
 Datum : Donnerstag, 20.09.2007  
 DTV-Wert



- 1 Weilerstraße
- 2 Am Baggerfeld
- 3 Auweilerstraße
- 4 Chorbuschstraße



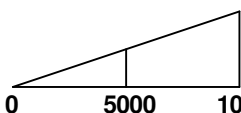
Alle Ergebnisse werden auf 10 gerundet

**KFZ (SV) PKWE - Mit Hochrechnungsfaktoren**

$KFZ = Pkw + Bus + Krd + Lfw + Lkw + Lz$

$SV = Bus + Lfw + Lkw + Lz$

$PKWE = Pkw + Bus * 2.0 + Krd * 0.5 + Lfw * 2.0 + Lkw * 2.0 + Lz * 3.5 + Rad * 0.3$



Frohnhofstraße / Am Baggerfeld / Braunsacker

Zählstelle : 6605309002

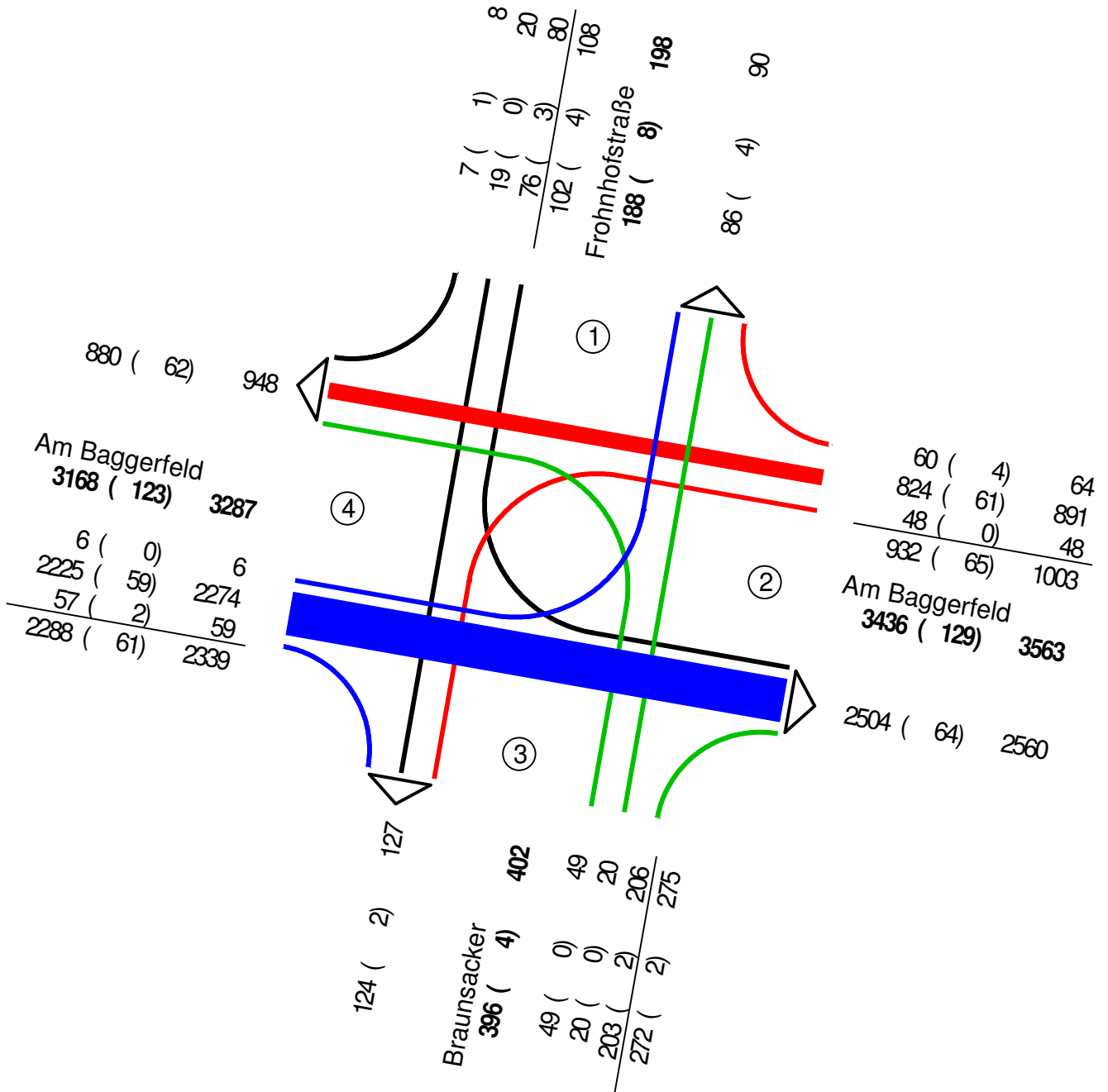
Platz : Esch

Datum : Donnerstag, 20.09.2007

Block : 06:00 - 10:00 Uhr



- 1 Frohnhofstraße
- 2 Am Baggerfeld
- 3 Braunsacker
- 4 Am Baggerfeld

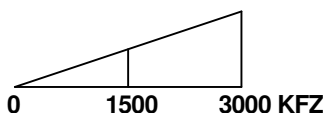


**KFZ (SV) PKWE**

KFZ=Pkw + Bus + Krd + Lfw + Lkw + Lz

SV=Bus + Lfw + Lkw + Lz

PKWE=Pkw + Bus\*2.0 + Krd\*0.5 + Lfw\*2.0 + Lkw\*2.0 + Lz\*3.5 + Rad\*0.3





Frohnhofstraße / Am Baggerfeld / Braunsacker

Zählstelle : 6605309002

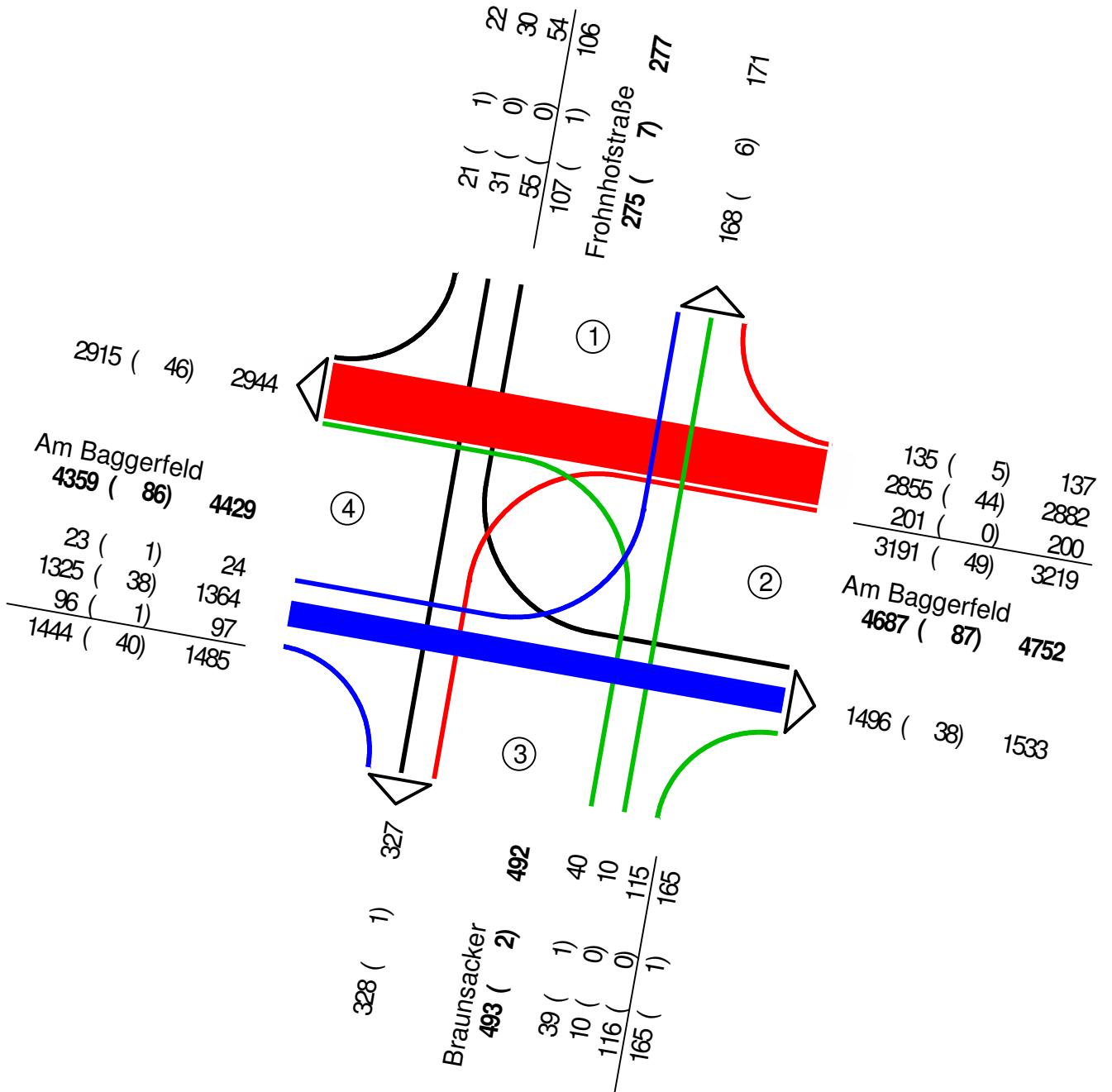
Platz : Esch

Datum : Donnerstag, 20.09.2007

Block : 15:00 - 19:00 Uhr



- 1 Frohnhofstraße
- 2 Am Baggerfeld
- 3 Braunsacker
- 4 Am Baggerfeld

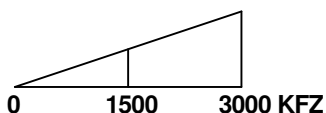


**KFZ (SV) PKWE**

KFZ=Pkw + Bus + Krd + Lfw + Lkw + Lz

SV=Bus + Lfw + Lkw + Lz

PKWE=Pkw + Bus\*2.0 + Krd\*0.5 + Lfw\*2.0 + Lkw\*2.0 + Lz\*3.5 + Rad\*0.3



Frohnhofstraße / Am Baggerfeld / Braunsacker

Zählstelle : 6605309002

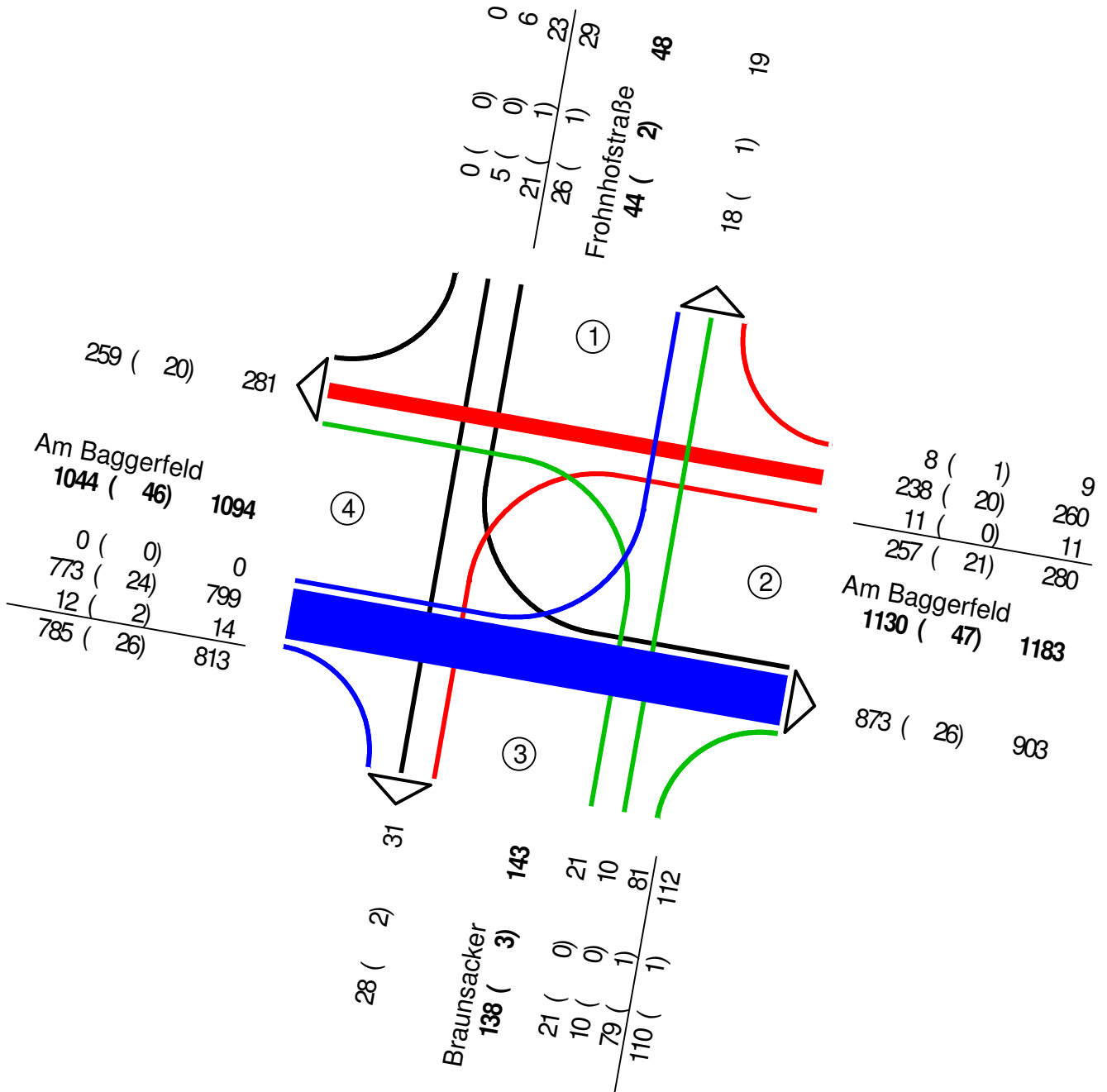
Platz : Esch

Datum : Donnerstag, 20.09.2007

Block : 06:00 - 10:00 Uhr

Spitzenstd : 07:15 - 08:15 Uhr

- 1 Frohnhofstraße
- 2 Am Baggerfeld
- 3 Braunsacker
- 4 Am Baggerfeld

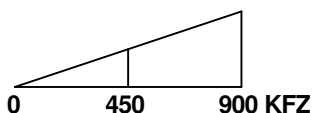


**KFZ (SV) PKWE**

KFZ=Pkw + Bus + Krd + Lfw + Lkw + Lz

SV=Bus + Lfw + Lkw + Lz

PKWE=Pkw + Bus\*2.0 + Krd\*0.5 + Lfw\*2.0 + Lkw\*2.0 + Lz\*3.5 + Rad\*0.3



Frohnhofstraße / Am Baggerfeld / Braunsacker

Zählstelle : 6605309002

Platz : Esch

Datum : Donnerstag, 20.09.2007

Block : 15:00 - 19:00 Uhr

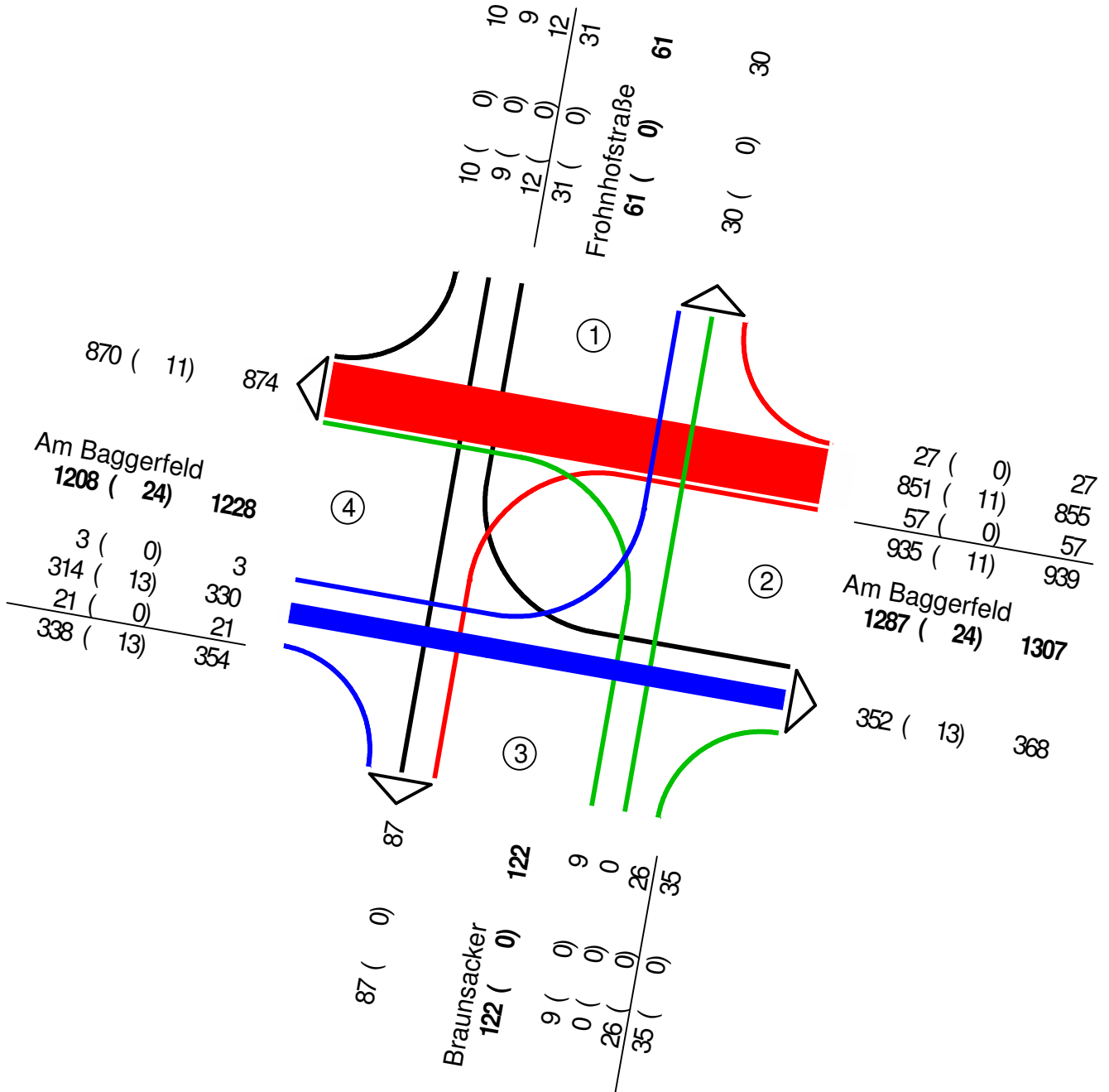
Spitzenstd : 16:00 - 17:00 Uhr

1 Frohnhofstraße

2 Am Baggerfeld

3 Braunsacker

4 Am Baggerfeld

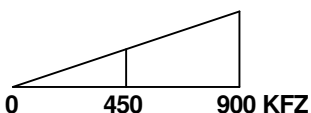


**KFZ (SV) PKWE**

KFZ=Pkw + Bus + Krd + Lfw + Lkw + Lz

SV=Bus + Lfw + Lkw + Lz

PKWE=Pkw + Bus\*2.0 + Krd\*0.5 + Lfw\*2.0 + Lkw\*2.0 + Lz\*3.5 + Rad\*0.3



Frohnhofstraße / Am Baggerfeld / Braunsacker

Zählstelle : 6605309002

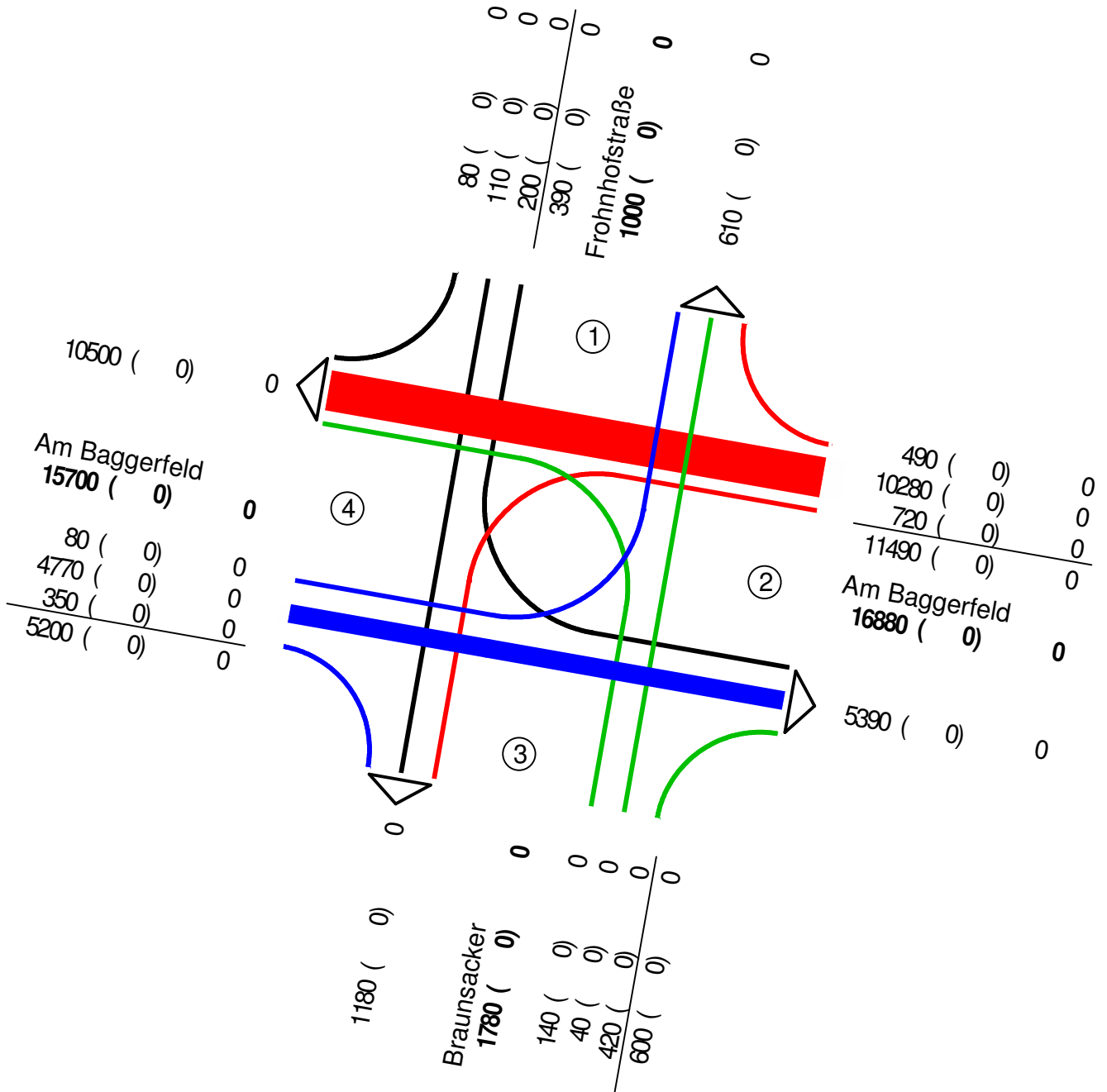
Platz : Esch

Datum : Donnerstag, 20.09.2007

DTV-Wert



- 1 Frohnhofstraße
- 2 Am Baggerfeld
- 3 Braunsacker
- 4 Am Baggerfeld



Alle Ergebnisse werden auf 10 gerundet

**KFZ (SV) PKWE - Mit Hochrechnungsfaktoren**

KFZ=Pkw + Bus + Krd + Lfw + Lkw + Lz

SV=Bus + Lfw + Lkw + Lz

PKWE=Pkw + Bus\*2.0 + Krd\*0.5 + Lfw\*2.0 + Lkw\*2.0 + Lz\*3.5 + Rad\*0.3



# Kreisverkehr Esch / Chorbuschstraße Ost

Zählstelle : 6910137203

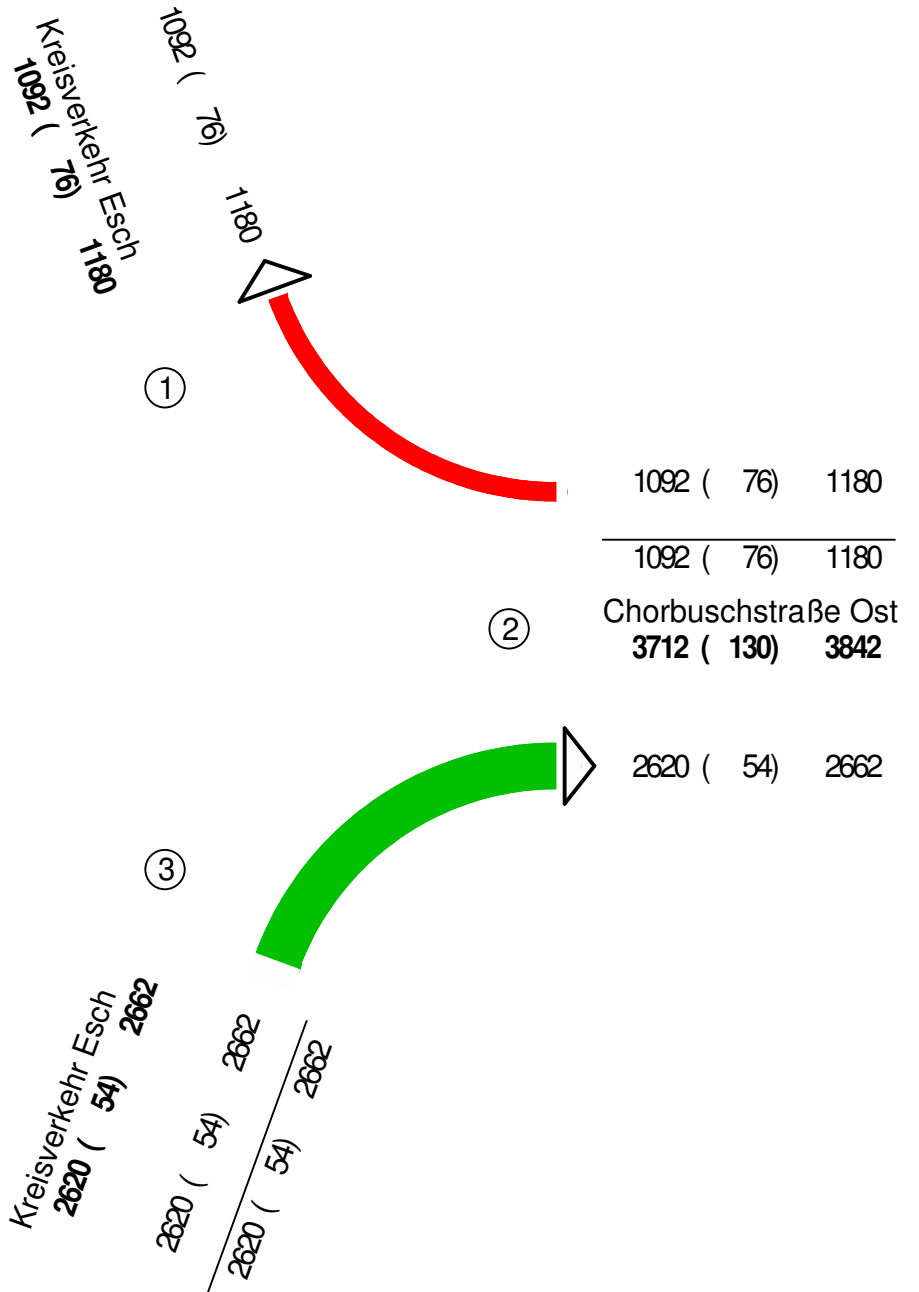
Platz : Esch

Datum : Donnerstag, 20.09.2007

Block : 06:00 - 10:00 Uhr



- 1 Kreisverkehr Esch
- 2 Chorbuschstraße Ost
- 3 Kreisverkehr Esch



## KFZ (SV) PKWE

$KFZ = Pkw + Bus + Krd + Lfw + Lkw + Lz$

$SV = Bus + Lfw + Lkw + Lz$

$PKWE = Pkw + Bus * 2.0 + Krd * 0.5 + Lfw * 2.0 + Lkw * 2.0 + Lz * 3.5 + Rad * 0.3$



Kreisverkehr Esch / Chorbuschstraße Ost

Zählstelle : 6910137203

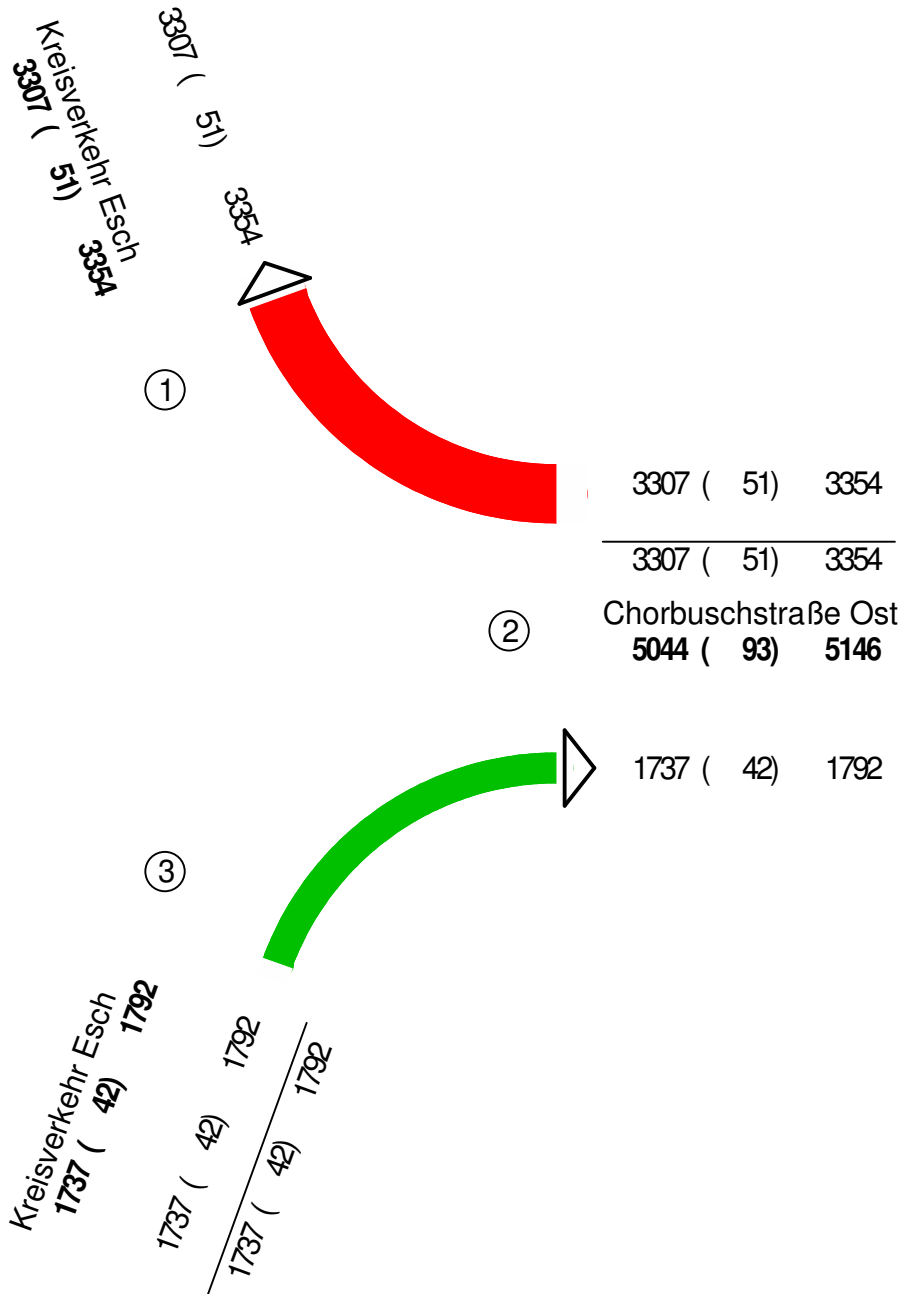
Platz : Esch

Datum : Donnerstag, 20.09.2007

Block : 15:00 - 19:00 Uhr



- 1 Kreisverkehr Esch
- 2 Chorbuschstraße Ost
- 3 Kreisverkehr Esch



**KFZ (SV) PKWE**

KFZ=Pkw + Bus + Krd + Lfw + Lkw + Lz

SV=Bus + Lfw + Lkw + Lz

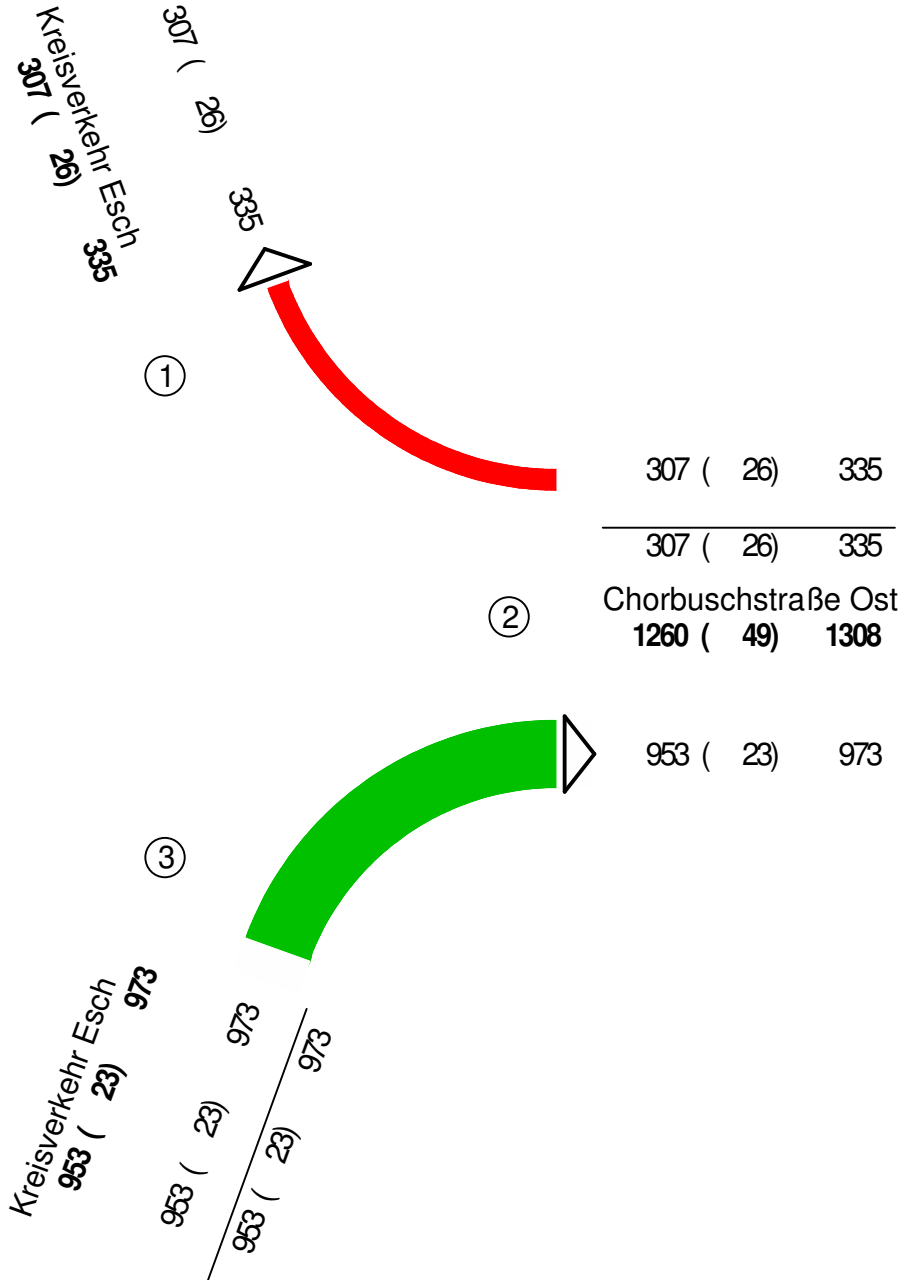
PKWE=Pkw + Bus\*2.0 + Krd\*0.5 + Lfw\*2.0 + Lkw\*2.0 + Lz\*3.5 + Rad\*0.3



# Kreisverkehr Esch / Chorbuschstraße Ost

Zählstelle : 6910137203  
 Platz : Esch  
 Datum : Donnerstag, 20.09.2007  
 Block : 06:00 - 10:00 Uhr  
 Spitzenstd : 07:00 - 08:00 Uhr

- 1 Kreisverkehr Esch
- 2 Chorbuschstraße Ost
- 3 Kreisverkehr Esch



## KFZ (SV) PKWE

$$KFZ = Pkw + Bus + Krd + Lfw + Lkw + Lz$$

$$SV = Bus + Lfw + Lkw + Lz$$

$$PKWE = Pkw + Bus * 2.0 + Krd * 0.5 + Lfw * 2.0 + Lkw * 2.0 + Lz * 3.5 + Rad * 0.3$$



Kreisverkehr Esch / Chorbuschstraße Ost

Zählstelle : 6910137203

Platz : Esch

Datum : Donnerstag, 20.09.2007

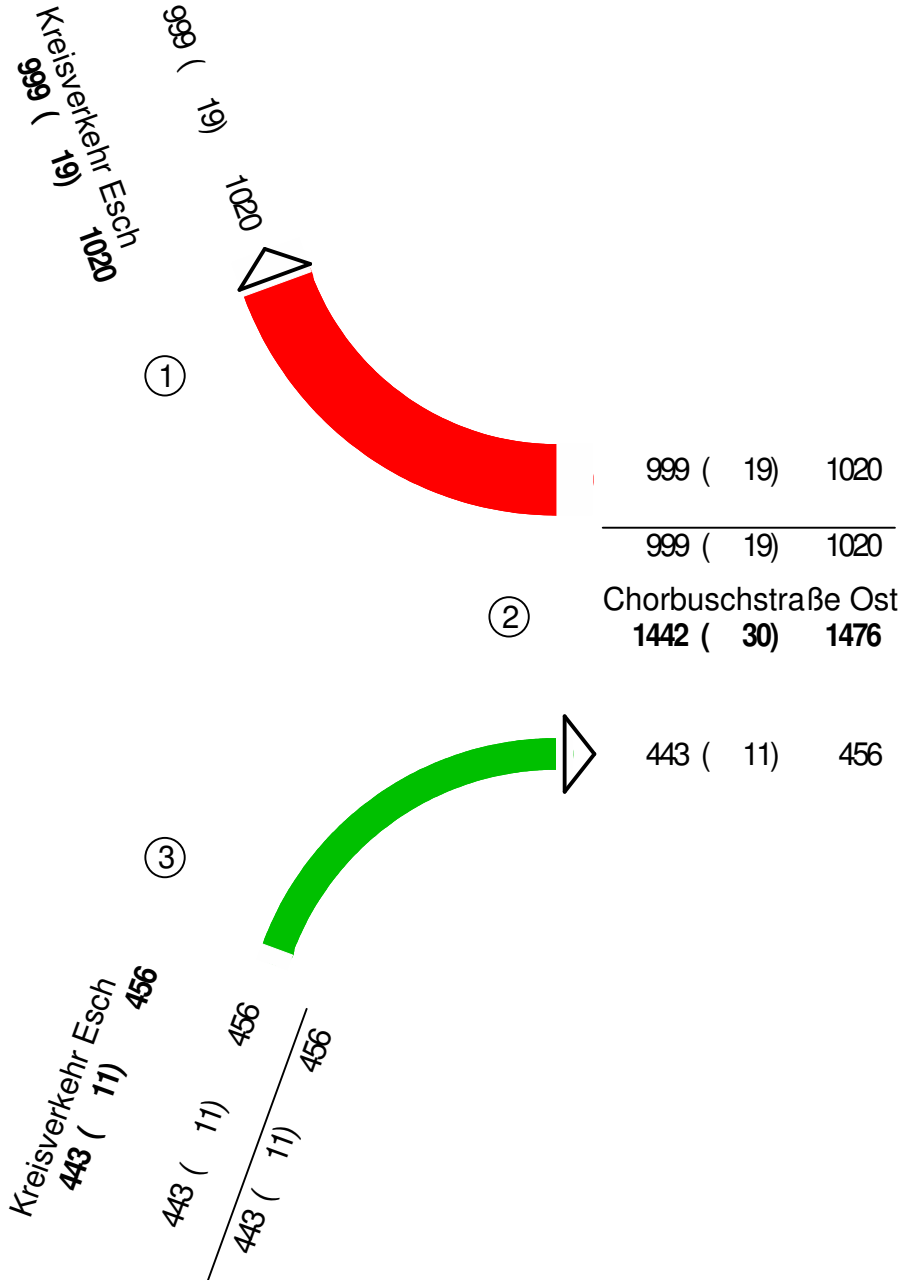
Block : 15:00 - 19:00 Uhr

Spitzenstd : 16:15 - 17:15 Uhr

1 Kreisverkehr Esch

2 Chorbuschstraße Ost

3 Kreisverkehr Esch

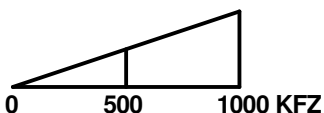


**KFZ (SV) PKWE**

KFZ=Pkw + Bus + Krd + Lfw + Lkw + Lz

SV=Bus + Lfw + Lkw + Lz

PKWE=Pkw + Bus\*2.0 + Krd\*0.5 + Lfw\*2.0 + Lkw\*2.0 + Lz\*3.5 + Rad\*0.3

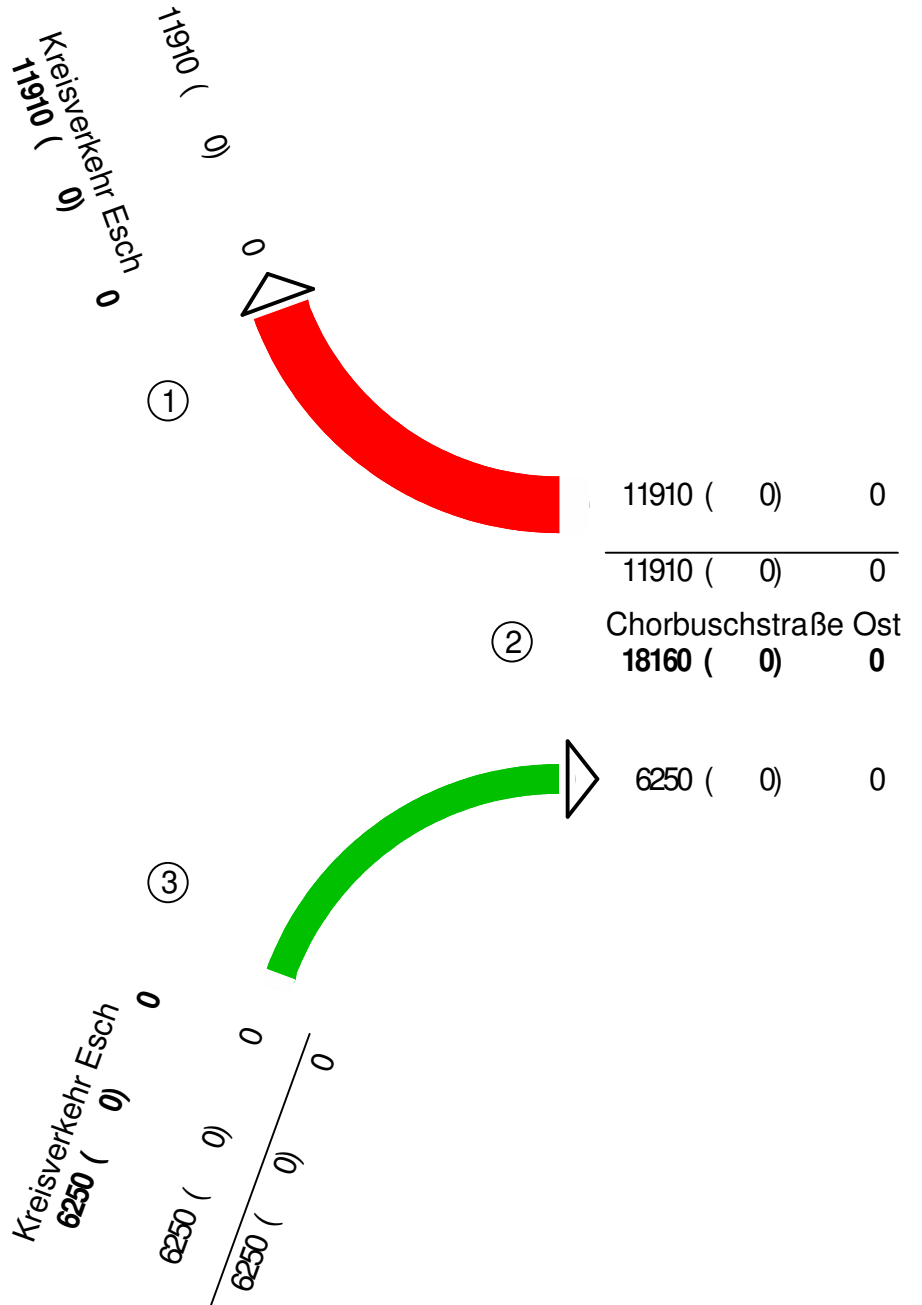




Kreisverkehr Esch / Chorbuschstraße Ost  
 Zählstelle : 6910137203  
 Platz : Esch  
 Datum : Donnerstag, 20.09.2007  
 DTV-Wert



- 1 Kreisverkehr Esch
- 2 Chorbuschstraße Ost
- 3 Kreisverkehr Esch



Alle Ergebnisse werden auf 10 gerundet

**KFZ (SV) PKWE - Mit Hochrechnungsfaktoren**

$KFZ = Pkw + Bus + Krd + Lfw + Lkw + Lz$

$SV = Bus + Lfw + Lkw + Lz$

$PKWE = Pkw + Bus * 2.0 + Krd * 0.5 + Lfw * 2.0 + Lkw * 2.0 + Lz * 3.5 + Rad * 0.3$

