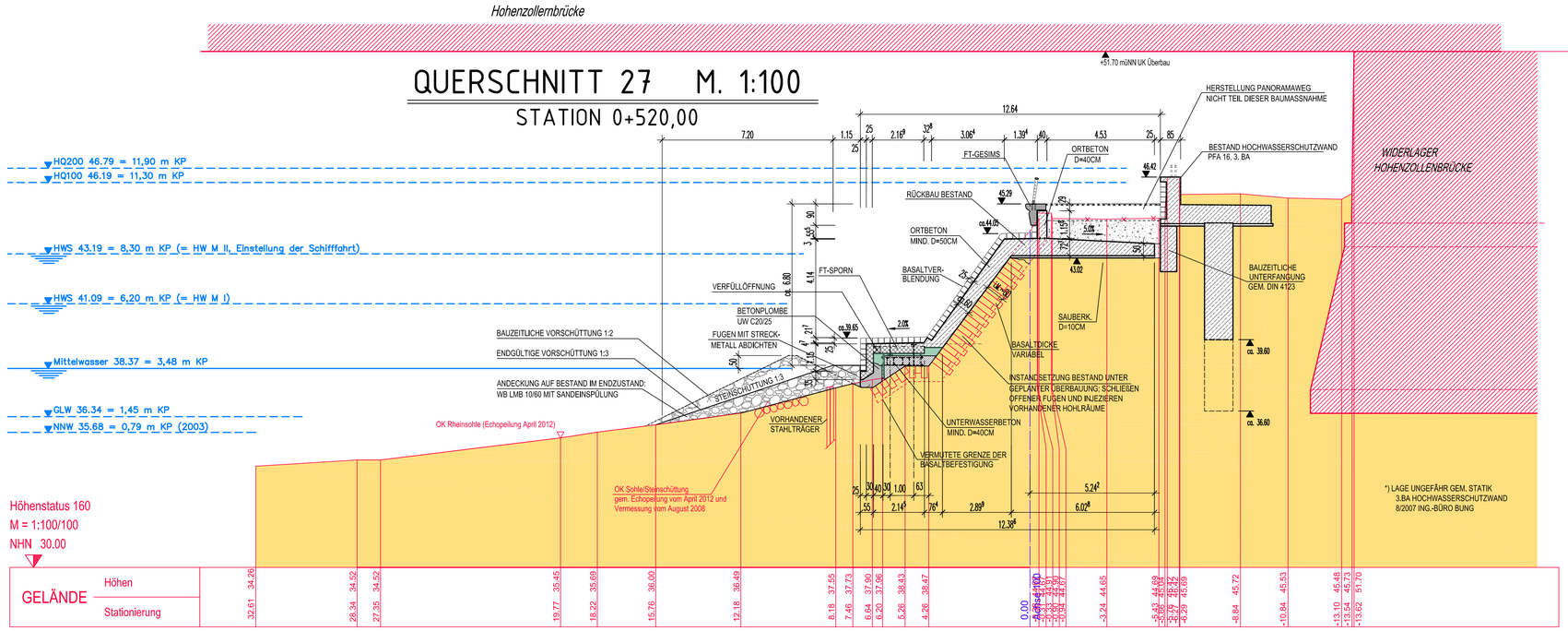





0 m — 10 m
M 1:100

Endgültige Abmessungen nach statischen und konstruktiven Erfordernissen!

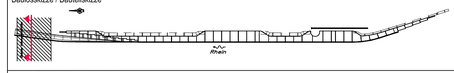
Anlage 3

Zugehörige Zeichnungen	Blatt Nr.:
G-001 (LP)	X
G-002 (QS-A-15)	X
G-003 (QS-A-27)	X
G-004 (QS-A-12)	X
G-005 (QS-A-23)	X
G-006 (QS-A-04)	X
X	X
X	X
X	X

Art der Abstimmung / Dienststelle	Unterschrift	Datum

Änderung	Gen.	Gepr.	Bear.	Datum	Ind.

Bauloskizze / Bautellskizze



Für die Richtigkeit verantwortlich
Schüßler-Plan
Ingenieurgesellschaft mbH
St.-Franziskus-Strasse 148 Tel. 0211 / 6102 - 0
40470 Düsseldorf Fax 0211 / 6102 - 399

Köln, den 19.09.2012

RHEINBOULEVARD KÖLN-DEUTZ

Teilbereich 2 - Ufertreppe

Querschnitt 27 (Station 0+520,00)

Bauwerks-Nr.:	Maßstab:	Datum:
69 6262 0	1:100	19.09.2012

69	690	690/2	Bear.:	Plan-Nr.:
gez. Neweling 30.10.2012	gez. Grimsehl 29.10.2012	gez. Melchert 29.10.2012	SPRINKE	003
			Gez.: SCHMEICHEL	
			Gepr.: SPRINKE	Ind. -

Stadt Köln

Der Oberbürgermeister
Amt für Brücken und Stadtbahnbau

Bauherr:
Amt für Landschaftspflege und Grünflächen -67-

Teilprojektleitung Ufertreppe:
Amt für Brücken und Stadtbahnbau -69-

Düsseldorf
Bau/Kon arc schmeichel
Datei: I:\...\05 Genehmigung 1.Änderung\aktuell\GPL_QS-A-12-15-27
Plan-Nr.: G-003 QS-A-27