




## Management

Führungsebene	Funktion	Ist 2010			Ziel 2013		Ist 11.11.2013			
		Gesamt	Frauen 	%	Frauen 	%	Gesamt	Frauen 	%	Ampel *
1	Dezernat	7	3	43	4	57	7	5	71	grün
2	Amtsleitung Fachamt	36	10	28	16	44	35	10	29	rot
	Amtsleitung Bürgeramt	9	0	0	3	33	9	1	11	rot
	Intendanz Orchester, Schauspiel, Oper, Puppenspiele	4	1	25	2	50	4	2	50	grün
	Museen, kulturelle Einrichtungen	11	3	27	4	36	11	3	27	rot
3	Stellv. Fachamtsleitung	34	5	14	11	32	34	10	29	gelb
	Leitung Punktdienststelle	6	2	33	3	50	7	3	43	gelb
4	Leitung Stabsstelle	12	6	50	6	50	12	4	33	rot
	Stellv. Leitung Museen, kulturelle Einrichtungen	11	6	55	6	55	11	7	64	grün
	Leitung Abteilungen (ohne Zahl der stellv. Amtsleitungen)	140	52	37	61	44	139	60	43	grün
	<b>Summe</b>	270	88	<b>33</b>	116	43	269	105	<b>39</b>	gelb