

vorläufiges Ergebnis

Bühnen Spielbetrieb	Plan 2014/15	IST	Abweichung	
	Gesamt in T€	Gesamt in T€	in T€	in %
1. UMSATZERLÖSE	7.103,5	6.611,1	-492,4	-6,9%
a) Erlöse aus Kartenverkäufen	6.354,6	5.703,7	-650,9	-10,2%
hiervon Erlöse aus Gastspielen		2.270,9		
b) Sonstige Erlöse aus dem Spielbetrieb	748,9	907,4	158,5	21,2%
2. SONSTIGE BETRIEBLICHE ERTRÄGE	1.505,5	1.665,9	160,4	10,7%
a) Sonstige Erträge aus Lieferungen und Leistungen	3.192,5	121,1	1,1	0,0%
b) Zuschüsse, Erstattungen, Spenden	1.685,5	1.844,8	159,3	9,5%
1. Betriebskostenzuschuss Land NRW	1.507,0	1.507,0	0,0	0,0%
2. Sonstige Zuschüsse und Spenden	178,5	337,8	159,3	89,2%
c) Aktivierte Eigenleistungen	0,0	0,0	0,0	0,0%
d) Verm./Erh. des Bestands an unfertigen Leistungen	0,0	0,0	0,0	0,0%
e) Umgliederung anteiliges Schauspielbudget auf Interim	-300,0	-300,0	0,0	0,0%
3. MATERIALAUFWAND	-14.659,5	-14.608,1	51,4	0,4%
a) Aufwendungen für RHB-Stoffe und für bezogene Leistungen	-1.787,3	-1.593,8	193,5	10,8%
1. Bühnenausstattung	-1.336,0	-978,9	357,1	26,7%
2. Laufender Spielbetrieb	-451,3	-614,9	-163,6	-36,3%
b) Aufwendungen für bezogene Leistungen	-12.872,2	-13.014,3	-142,1	-1,1%
1. Honorare für Gäste	-2.506,2	-2.634,5	-128,3	-5,1%
2. BKE Gürzenich-Orchester	-7.120,0	-7.193,1	-73,1	-1,0%
3. BKE Feuersicherheitswachen	-170,0	-207,5	-37,5	-22,1%
4. Aufwendungen für Gastspiele	-1.750,7	-1.521,0	229,7	13,1%
5. Tantiemen und GEMA-Gebühren	-976,3	-390,5	585,8	60,0%
6. Sonstige bezogene Leistungen	-349,0	-1.067,7	-718,7	-205,9%
4. PERSONALAUFWAND	-38.100,2	-38.027,2	73,0	0,2%
a) Löhne und Gehälter	-30.040,0	-30.033,9	6,1	0,0%
1. Künstlerisches Personal (Festangestellte)	-10.278,9	-9.933,4	345,5	3,4%
2. Künstlerisches Personal (Gäste)	-2.545,1	-2.275,2	269,9	10,6%
3. Technisches Personal	-13.913,5	-14.416,2	-502,7	-3,6%
4. Verwaltungspersonal	-3.292,5	-3.172,8	119,7	3,6%
5. Altersteilzeit	0,0	-224,7	-224,7	0,0%
6. Sonstiger Personalaufwand	-10,0	-11,6	-1,6	-16,0%
b) Soziale Abgaben und Aufwendungen für Altersversorgung	-8.060,2	-7.993,3	66,9	0,8%
5. SONSTIGE BETRIEBLICHE AUFWENDUNGEN	-7.072,3	-4.919,5	2.152,8	30,4%
a) Öffentlichkeitsarbeit/Werbung	-918,0	-1.122,4	-204,4	-22,3%
b) Hausbewirtschaftung	-3.330,4	-1.062,2	2.268,2	68,1%
c) Sonstiger betriebl. Sachaufwand, Geschäftsaufwand	-2.059,9	-2.170,5	-110,6	-5,4%
d) Aufwendungen für Kartenvorverkauf und Geldverkehr	-456,0	-437,4	18,6	4,1%
e) Verwaltungskostenerstattungen an die Stadt	-295,0	-118,5	176,5	59,8%
f) Steuern	-13,0	-8,5	4,5	34,6%
6. BETRIEBSERGEBNIS SPIELBETRIEB	-51.223,0	-49.277,8	1.945,2	3,8%
a) Summe Erträge	8.609,0	8.277,0	-332,0	-3,9%
b) Summe Aufwendungen	-59.832,0	-57.554,8	2.277,2	3,8%
7. INVESTITIONSERGEBNIS SPIELBETRIEB	-600,0	-599,4	0,6	0,1%
a) Investitionszuschüsse	0,0	0,0	0,0	0,0%
b) Erträge aus der Auflösung von Sonderposten	1.425,0	1.425,0	0,0	0,0%
c) sonstige Erträge Investitionsergebnis	0,0	0,6	0,6	0,0%
d) planmäßige Abschreibungen Anlagevermögen	-2.025,0	-2.025,0	0,0	0,0%
e) Aufwendungen aus der Zuführung von Sonderposten	0,0	0,0	0,0	0,0%
f) sonstige Aufwendungen Investitionsergebnis	0,0	0,0	0,0	0,0%
8. FINANZERGEBNIS SPIELBETRIEB	-89,5	-89,3	0,2	0,0%
a) Zinsen und ähnliche Erträge	0,5	0,7	0,2	40,0%
b) Zinsen und ähnliche Aufwendungen	-90,0	-90,0	0,0	0,0%
9. NEUTRALES ERGEBNIS SPIELBETRIEB	-15,0	347,4	362,4	0,0%
a) Erträge aus der Auflösung von Rückstellungen/Verbindlichkeiten	0,0	0,0	0,0	0,0%
b) sonstige periodenfremde/außerordentliche Erträge	10,0	349,4	339,4	0,0%
c) Abfindungen	0,0	0,0	0,0	0,0%
d) außerplanmäßige Abschreibungen	0,0	0,0	0,0	0,0%
e) sonstige periodenfremde/außerordentliche Aufwendungen	-25,0	-2,0	23,0	0,0%
10. VERLUST SPIELBETRIEB (OHNE BKZ)	-51.927,5	-49.619,1	2.308,4	4,4%
11. SPARTENUMLAGE SERVICE				
12. JAHRESVERLUST SPIELBETRIEB	-51.927,5	-49.619,1	2.308,4	4,4%
Betriebskostenzuschuss der Stadt zum Spielbetrieb	52.341,9			
Geplanter Überschuss	414,4			

IV/2015 Quartalsbericht Gesamt

Anlage 1 a

T€

40.000

35.000

30.000

25.000

20.000

15.000

10.000

5.000

0



Umsatzerlöse

sonstige betriebliche Erträge

Materialaufwand

Personalaufwand

sonstige betriebliche Aufwendungen

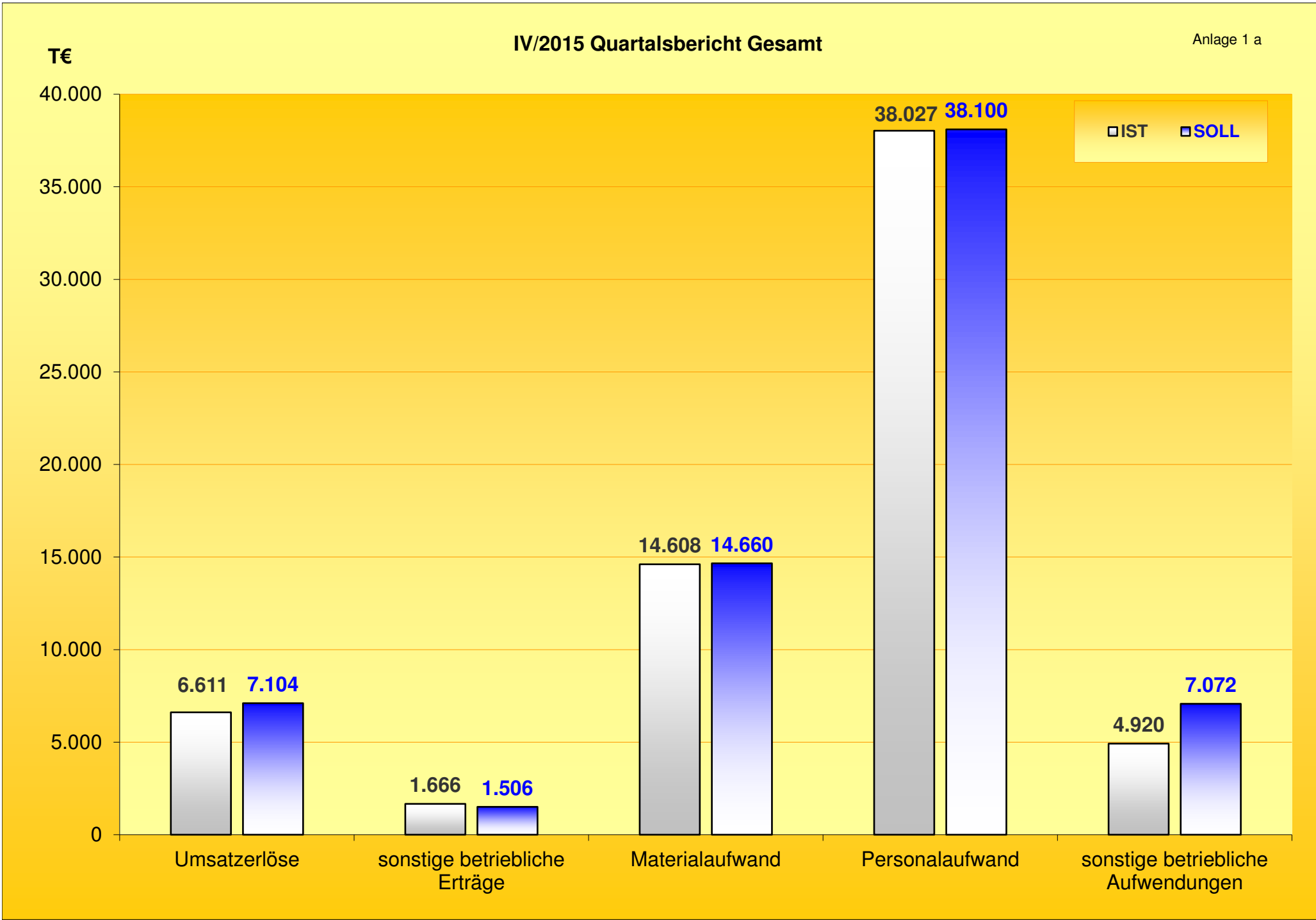
6.611 7.104

1.666 1.506

14.608 14.660

38.027 38.100

4.920 7.072

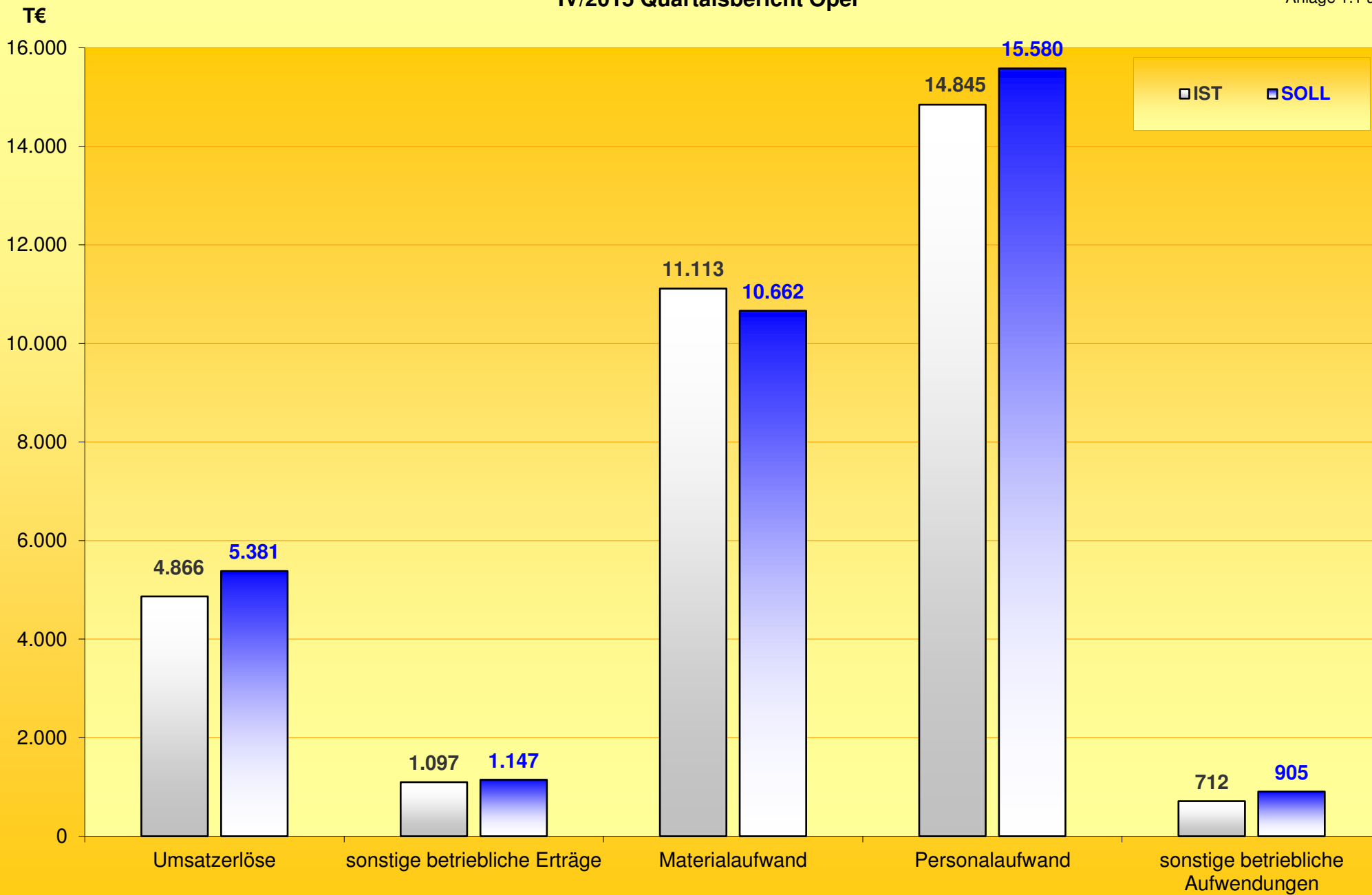


vorläufiges Ergebnis

Oper	Plan 2014/15	IST	Abweichung	
	Oper in T€	Oper in T€	in T€	in %
1. UMSATZERLÖSE	5.380,5	4.866,1	-514,4	-9,6%
a) Erlöse aus Kartenverkäufen	4.842,1	4.265,7	-576,4	-11,9%
hiervon Erlöse aus Gastspielen		2.012,1		
b) Sonstige Erlöse aus dem Spielbetrieb	538,4	600,4	62,0	11,5%
2. SONSTIGE BETRIEBLICHE ERTRÄGE	1.146,6	1.096,7	-49,9	-4,4%
a) Sonstige Erträge aus Lieferungen und Leistungen	80,0	64,9	-15,1	-18,9%
b) Zuschüsse, Erstattungen, Spenden	1.066,6	1.031,8	-34,8	-3,3%
1. Betriebskostenzuschuss Land NRW	966,6	966,6	0,0	0,0%
2. Sonstige Zuschüsse und Spenden	100,0	65,2	-34,8	-34,8%
c) Aktivierte Eigenleistungen	0,0	0,0	0,0	0,0%
d) Verm./Erh. des Bestands an unfertigen Leistungen	0,0	0,0	0,0	0,0%
3. MATERIALAUFWAND	-10.662,1	-11.112,9	-450,8	-4,2%
a) Aufwendungen für RHB-Stoffe und für bezogene Leistungen	-886,0	-897,8	-11,8	-1,3%
1. Bühnenausstattung	-686,0	-618,9	67,1	9,8%
2. Laufender Spielbetrieb	-200,0	-278,9	-78,9	-39,5%
b) Aufwendungen für bezogene Leistungen	-9.776,1	-10.215,1	-439,0	-4,5%
1. Honorare für Gäste	-1.092,4	-1.275,3	-182,9	-16,7%
2. BKE Gürzenich-Orchester	-7.120,0	-7.191,6	-71,6	-1,0%
3. BKE Feuersicherheitswachen	0,0	0,0	0,0	0,0%
4. Aufwendungen für Gastspiele	-1.285,7	-1.196,6	89,1	6,9%
5. Tantiemen und GEMA-Gebühren	-178,0	-162,7	15,3	8,6%
6. Sonstige bezogene Leistungen	-100,0	-388,9	-288,9	-288,9%
4. PERSONALAUFWAND	-15.579,5	-14.844,5	735,0	4,7%
a) Löhne und Gehälter	-12.700,2	-12.116,3	583,9	4,6%
1. Künstlerisches Personal (Festangestellte)	-6.215,0	-5.867,2	347,8	5,6%
2. Künstlerisches Personal (Gäste)	-1.958,7	-1.852,3	106,4	5,4%
3. Technisches Personal	-4.526,5	-4.393,3	133,2	2,9%
4. Verwaltungspersonal	0,0	0,0	0,0	0,0%
5. Altersteilzeit	0,0	0,0	0,0	0,0%
6. Sonstiger Personalaufwand	0,0	-3,5	-3,5	0,0%
b) Soziale Abgaben und Aufwendungen für Altersversorgung	-2.879,3	-2.728,2	151,1	5,2%
5. SONSTIGE BETRIEBLICHE AUFWENDUNGEN	-905,0	-711,8	193,2	21,3%
a) Öffentlichkeitsarbeit/Werbung	-440,0	-473,6	-33,6	-7,6%
b) Hausbewirtschaftung	-25,0	-19,1	5,9	23,6%
c) Sonstiger betriebl. Sachaufwand, Geschäftsaufwand	-440,0	-219,1	220,9	50,2%
d) Aufwendungen für Kartenvorverkauf und Geldverkehr	0,0	0,0	0,0	0,0%
e) Verwaltungskostenerstattungen an die Stadt	0,0	0,0	0,0	0,0%
f) Steuern	0,0	0,0	0,0	0,0%
6. BETRIEBSERGEBNIS SPIELBETRIEB	-20.619,5	-20.706,4	-86,9	-0,4%
a) Summe Erträge	6.527,1	5.962,8	-564,3	-8,6%
b) Summe Aufwendungen	-27.146,6	-26.669,2	477,4	1,8%
7. INVESTITIONSERGEBNIS SPIELBETRIEB	-225,0	-225,0	0,0	0,0%
a) Investitionszuschüsse	0,0	0,0	0,0	0,0%
b) Erträge aus der Auflösung von Sonderposten	0,0	0,0	0,0	0,0%
c) sonstige Erträge Investitionsergebnis	0,0	0,0	0,0	0,0%
d) planmäßige Abschreibungen Anlagevermögen	-225,0	-225,0	0,0	0,0%
e) Aufwendungen aus der Zuführung von Sonderposten	0,0	0,0	0,0	0,0%
f) sonstige Aufwendungen Investitionsergebnis	0,0	0,0	0,0	0,0%
8. FINANZERGEBNIS SPIELBETRIEB	0,0	0,0	0,0	0,0%
a) Zinsen und ähnliche Erträge	0,0	0,0	0,0	0,0%
b) Zinsen und ähnliche Aufwendungen	0,0	0,0	0,0	0,0%
9. NEUTRALES ERGEBNIS SPIELBETRIEB	0,0	-0,2	-0,2	0,0%
a) Erträge aus der Auflösung von Rückstellungen/Verbindlichkeiten	0,0	0,0	0,0	0,0%
b) sonstige periodenfremde/außerordentliche Erträge	0,0	0,4	0,4	0,0%
c) Abfindungen	0,0	0,0	0,0	0,0%
d) außerplanmäßige Abschreibungen	0,0	0,0	0,0	0,0%
e) sonstige periodenfremde/außerordentliche Aufwendungen	0,0	-0,6	-0,6	0,0%
10. VERLUST SPIELBETRIEB (OHNE BKZ)	-20.844,5	-20.931,6	-87,1	-0,4%
11. SPARTENUMLAGE SERVICE (63,08 % Oper/36,92 % Schauspiel)	-11.624,5	-10.491,8	1.132,7	9,7%
12. JAHRESVERLUST SPIELBETRIEB	-32.469,0	-31.423,4	1.045,6	3,2%

IV/2015 Quartalsbericht Oper

Anlage 1.1 a



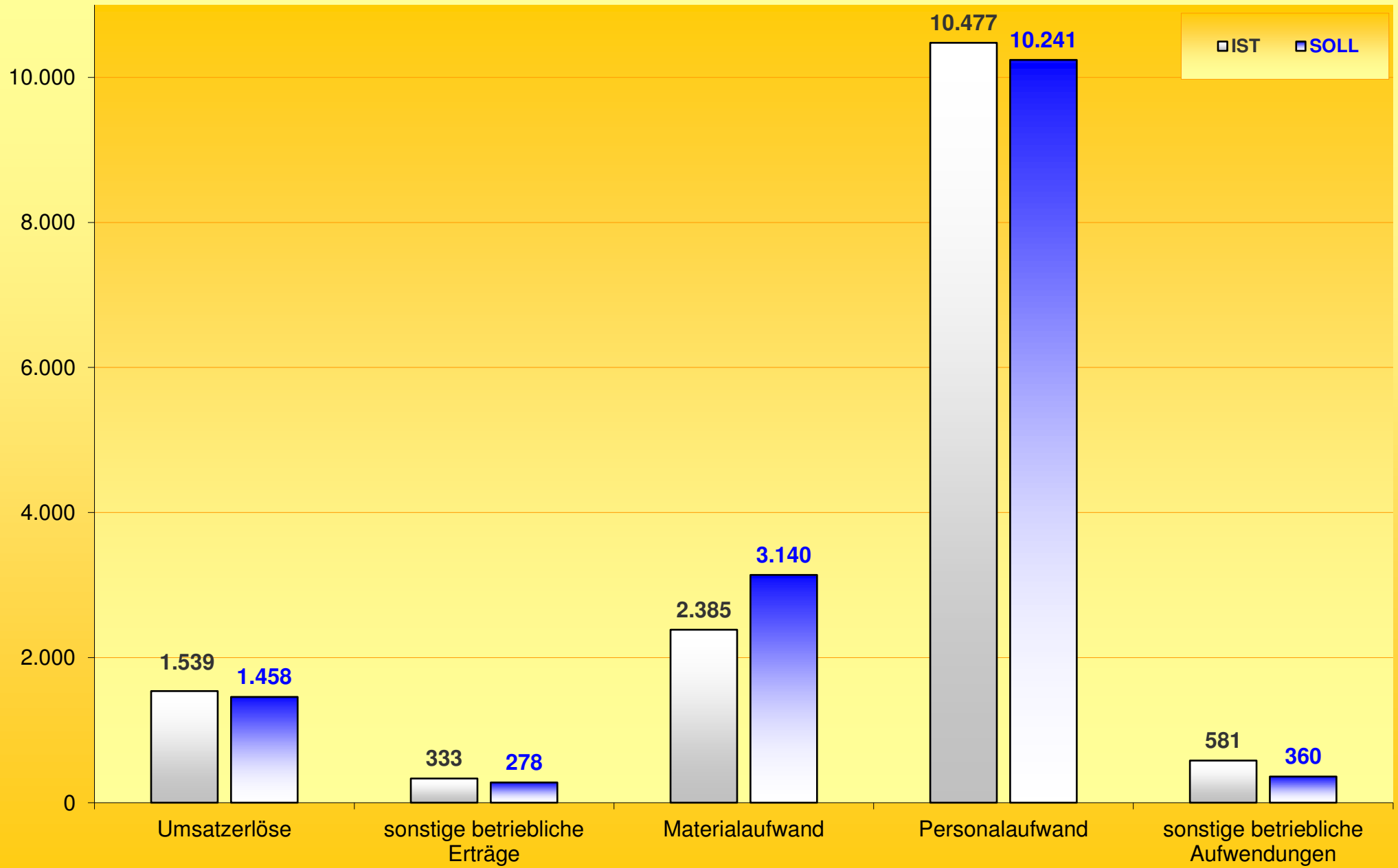
vorläufiges Ergebnis

Schauspiel	Plan 2014/15	IST	Abweichung	
	Schauspiel in T€	Schauspiel in T€	in T€	in %
1. UMSATZERLÖSE	1.458,0	1.538,6	80,6	5,5%
a) Erlöse aus Kartenverkäufen	1.290,0	1.255,9	-34,1	-2,6%
hiervon Erlöse aus Gastspielen		52,1		
b) Sonstige Erlöse aus dem Spielbetrieb	168,0	282,7	114,7	68,3%
2. SONSTIGE BETRIEBLICHE ERTRÄGE	278,4	333,1	54,7	19,6%
a) Sonstige Erträge aus Lieferungen und Leistungen	18,0	39,8	21,8	121,1%
b) Zuschüsse, Erstattungen, Spenden	560,4	593,3	32,9	5,9%
1. Betriebskostenzuschuss Land NRW	540,4	540,4	0,0	0,0%
2. Sonstige Zuschüsse und Spenden	20,0	52,9	32,9	164,5%
c) Aktivierte Eigenleistungen	0,0	0,0	0,0	0,0%
d) Verm./Erh. des Bestands an unfertigen Leistungen	0,0	0,0	0,0	0,0%
e) Umgliederung anteiliges Schauspielbudget auf Interim	-300,0	-300,0	0,0	0,0%
3. MATERIALAUFWAND	-3.139,9	-2.384,5	755,4	24,1%
a) Aufwendungen für RHB-Stoffe und für bezogene Leistungen	-871,3	-646,7	224,6	25,8%
1. Bühnenausstattung	-640,0	-356,2	283,8	44,3%
2. Laufender Spielbetrieb	-231,3	-290,5	-59,2	-25,6%
b) Aufwendungen für bezogene Leistungen	-2.268,6	-1.737,8	530,8	23,4%
1. Honorare für Gäste	-1.333,8	-1.275,3	58,5	4,4%
2. BKE Gürzenich-Orchester	0,0	0,0	0,0	0,0%
3. BKE Feuersicherheitswachen	0,0	0,0	0,0	0,0%
4. Aufwendungen für Gastspiele	-90,0	-21,5	68,5	76,1%
5. Tantiemen und GEMA-Gebühren	-765,8	-211,9	553,9	72,3%
6. Sonstige bezogene Leistungen	-79,0	-229,1	-150,1	-190,0%
4. PERSONALAUFWAND	-10.240,9	-10.476,8	-235,9	-2,3%
a) Löhne und Gehälter	-8.151,2	-8.350,7	-199,5	-2,4%
1. Künstlerisches Personal (Festangestellte)	-3.537,3	-3.519,7	17,6	0,5%
2. Künstlerisches Personal (Gäste)	-586,4	-421,5	164,9	28,1%
3. Technisches Personal	-4.027,5	-4.402,8	-375,3	-9,3%
4. Verwaltungspersonal	0,0	0,0	0,0	0,0%
5. Altersteilzeit	0,0	0,0	0,0	0,0%
6. Sonstiger Personalaufwand	0,0	-6,7	-6,7	0,0%
b) Soziale Abgaben und Aufwendungen für Altersversorgung	-2.089,7	-2.126,1	-36,4	-1,7%
5. SONSTIGE BETRIEBLICHE AUFWENDUNGEN	-360,4	-580,6	-220,2	-61,1%
a) Öffentlichkeitsarbeit/Werbung	-312,0	-453,7	-141,7	-45,4%
b) Hausbewirtschaftung	0,0	-10,0	-10,0	0,0%
c) Sonstiger betriebl. Sachaufwand, Geschäftsaufwand	-48,4	-111,9	-63,5	-131,2%
d) Aufwendungen für Kartenvorverkauf und Geldverkehr	0,0	-5,0	-5,0	0,0%
e) Verwaltungskostenerstattungen an die Stadt	0,0	0,0	0,0	0,0%
f) Steuern	0,0	0,0	0,0	0,0%
6. BETRIEBSERGEBNIS SPIELBETRIEB	-12.004,8	-11.570,2	434,6	3,6%
a) Summe Erträge	1.736,4	1.871,7	135,3	7,8%
b) Summe Aufwendungen	-13.741,2	-13.441,9	299,3	2,2%
7. INVESTITIONSERGEBNIS SPIELBETRIEB	-250,0	-250,0	0,0	0,0%
a) Investitionszuschüsse	0,0	0,0	0,0	0,0%
b) Erträge aus der Auflösung von Sonderposten	0,0	0,0	0,0	0,0%
c) sonstige Erträge Investitionsergebnis	0,0	0,0	0,0	0,0%
d) planmäßige Abschreibungen Anlagevermögen	-250,0	-250,0	0,0	0,0%
e) Aufwendungen aus der Zuführung von Sonderposten	0,0	0,0	0,0	0,0%
f) sonstige Aufwendungen Investitionsergebnis	0,0	0,0	0,0	0,0%
8. FINANZERGEBNIS SPIELBETRIEB	0,0	0,0	0,0	0,0%
a) Zinsen und ähnliche Erträge	0,0	0,0	0,0	0,0%
b) Zinsen und ähnliche Aufwendungen	0,0	0,0	0,0	0,0%
9. NEUTRALES ERGEBNIS SPIELBETRIEB	0,0	0,1	0,1	0,0%
a) Erträge aus der Auflösung von Rückstellungen/Verbindlichkeiten	0,0	0,0	0,0	0,0%
b) sonstige periodenfremde/außerordentliche Erträge	0,0	0,3	0,3	0,0%
c) Abfindungen	0,0	0,0	0,0	0,0%
d) außerplanmäßige Abschreibungen	0,0	0,0	0,0	0,0%
e) sonstige periodenfremde/außerordentliche Aufwendungen	0,0	-0,2	-0,2	0,0%
10. VERLUST SPIELBETRIEB (OHNE BKZ)	-12.254,8	-11.820,1	434,7	3,5%
11. SPARTENUMLAGE SERVICE (63,08 % Oper/36,92 % Schauspiel)	-6.803,7	-6.140,7	663,0	9,7%
12. JAHRESVERLUST SPIELBETRIEB	-19.058,5	-17.960,8	1.097,7	5,8%

T€

IV/2015 Quartalsbericht Schauspiel

Anlage 1.2 a



vorläufiges Ergebnis

Tanz	Plan 2014/15	IST	Abweichung	
	Tanz in T€	Tanz in T€	in T€	in %
1. UMSATZERLÖSE	160,0	221,4	61,4	38,4%
a) Erlöse aus Kartenverkäufen	147,5	206,7	59,2	40,1%
hiervon Erlöse aus Gastspielen		206,7		
b) Sonstige Erlöse aus dem Spielbetrieb	12,5	14,7	2,2	17,6%
2. SONSTIGE BETRIEBLICHE ERTRÄGE	0,0	18,5	18,5	0,0
a) Sonstige Erträge aus Lieferungen und Leistungen	0,0	0,0	0,0	0,0%
b) Zuschüsse, Erstattungen, Spenden	0,0	18,5	18,5	0,0%
1. Betriebskostenzuschuss Land NRW	0,0	0,0	0,0	0,0%
2. Sonstige Zuschüsse und Spenden	0,0	18,5	18,5	0,0%
c) Aktivierte Eigenleistungen	0,0	0,0	0,0	0,0%
d) Verm./Erh. des Bestands an unfertigen Leistungen	0,0	0,0	0,0	0,0%
3. MATERIALAUFWAND	-517,5	-437,5	80,0	15,5%
a) Aufwendungen für RHB-Stoffe und für bezogene Leistungen	-30,0	-15,5	14,5	48,3%
1. Bühnenausstattung	-10,0	-3,8	6,2	62,0%
2. Laufender Spielbetrieb	-20,0	-11,7	8,3	41,5%
b) Aufwendungen für bezogene Leistungen	-487,5	-422,0	65,5	13,4%
1. Honorare für Gäste	-80,0	-83,9	-3,9	-4,9%
2. BKE Gürzenich-Orchester	0,0	-1,5	-1,5	0,0%
3. BKE Feuersicherheitswachen	0,0	0,0	0,0	0,0%
4. Aufwendungen für Gastspiele	-375,0	-302,9	72,1	19,2%
5. Tantiemen und GEMA-Gebühren	-32,5	-15,9	16,6	51,1%
6. Sonstige bezogene Leistungen	0,0	-17,8	-17,8	0,0%
4. PERSONALAUFWAND	0,0	-2,4	-2,4	0,0%
a) Löhne und Gehälter	0,0	-2,4	-2,4	0,0%
1. Künstlerisches Personal (Festangestellte)	0,0	-1,0	-1,0	0,0%
2. Künstlerisches Personal (Gäste)	0,0	-1,4	-1,4	0,0%
3. Technisches Personal	0,0	0,0	0,0	0,0%
4. Verwaltungspersonal	0,0	0,0	0,0	0,0%
5. Altersteilzeit	0,0	0,0	0,0	0,0%
6. Sonstiger Personalaufwand	0,0	0,0	0,0	0,0%
b) Soziale Abgaben und Aufwendungen für Altersversorgung	0,0	0,0	0,0	0,0%
5. SONSTIGE BETRIEBLICHE AUFWENDUNGEN	-42,5	-34,9	7,6	17,9%
a) Öffentlichkeitsarbeit/Werbung	-42,5	-28,9	13,6	32,0%
b) Hausbewirtschaftung	0,0	0,0	0,0	0,0%
c) Sonstiger betriebl. Sachaufwand, Geschäftsaufwand	0,0	-6,0	-6,0	0,0%
d) Aufwendungen für Kartenvorverkauf und Geldverkehr	0,0	0,0	0,0	0,0%
e) Verwaltungskostenerstattungen an die Stadt	0,0	0,0	0,0	0,0%
f) Steuern	0,0	0,0	0,0	0,0%
6. BETRIEBSERGEBNIS SPIELBETRIEB	-400,0	-234,9	165,1	41,3%
a) Summe Erträge	160,0	239,9	79,9	49,9%
b) Summe Aufwendungen	-560,0	-474,8	85,2	15,2%
7. INVESTITIONSERGEBNIS SPIELBETRIEB	0,0	0,0	0,0	0,0%
a) Investitionszuschüsse	0,0	0,0	0,0	0,0%
b) Erträge aus der Auflösung von Sonderposten	0,0	0,0	0,0	0,0%
c) sonstige Erträge Investitionsergebnis	0,0	0,0	0,0	0,0%
d) planmäßige Abschreibungen Anlagevermögen	0,0	0,0	0,0	0,0%
e) Aufwendungen aus der Zuführung von Sonderposten	0,0	0,0	0,0	0,0%
f) sonstige Aufwendungen Investitionsergebnis	0,0	0,0	0,0	0,0%
8. FINANZERGEBNIS SPIELBETRIEB	0,0	0,0	0,0	0,0%
a) Zinsen und ähnliche Erträge	0,0	0,0	0,0	0,0%
b) Zinsen und ähnliche Aufwendungen	0,0	0,0	0,0	0,0%
9. NEUTRALES ERGEBNIS SPIELBETRIEB	0,0	0,0	0,0	0,0%
a) Erträge aus der Auflösung von Rückstellungen/Verbindlichkeiten	0,0	0,0	0,0	0,0%
b) sonstige periodenfremde/außerordentliche Erträge	0,0	0,0	0,0	0,0%
c) Abfindungen	0,0	0,0	0,0	0,0%
d) außerplanmäßige Abschreibungen	0,0	0,0	0,0	0,0%
e) sonstige periodenfremde/außerordentliche Aufwendungen	0,0	0,0	0,0	0,0%
10. VERLUST SPIELBETRIEB (OHNE BKZ)	-400,0	-234,9	165,1	41,3%
11. SPARTENUMLAGE SERVICE				
12. JAHRESVERLUST SPIELBETRIEB	-400,0	-234,9	165,1	41,3%

vorläufiges Ergebnis

Service	Plan 2014/15	IST	Abweichung	
	Service / übergreifend in T€	Service / übergreifend in T€	in T€	in %
1. UMSATZERLÖSE	105,0	-15,0	-120,0	-114,3%
a) Erlöse aus Kartenverkäufen	75,0	-24,6	-99,6	-132,8%
hiervon Erlöse aus Gastspielen		0,0		
b) Sonstige Erlöse aus dem Spielbetrieb	30,0	9,6	-20,4	-68,0%
2. SONSTIGE BETRIEBLICHE ERTRÄGE	80,5	217,6	137,1	170,3%
a) Sonstige Erträge aus Lieferungen und Leistungen	22,0	16,4	-5,6	-25,5%
b) Zuschüsse, Erstattungen, Spenden	58,5	201,2	142,7	243,9%
1. Betriebskostenzuschuss Land NRW	0,0	0,0	0,0	0,0%
2. Sonstige Zuschüsse und Spenden	58,5	201,2	142,7	243,9%
c) Aktivierte Eigenleistungen	0,0	0,0	0,0	0,0%
d) Verm./Erh. des Bestands an unfertigen Leistungen	0,0	0,0	0,0	0,0%
3. MATERIALAUFWAND	-340,0	-673,2	-333,2	-98,0%
a) Aufwendungen für RHB-Stoffe und für bezogene Leistungen	0,0	-33,8	-33,8	0,0%
1. Bühnenausstattung	0,0	0,0	0,0	0,0%
2. Laufender Spielbetrieb	0,0	-33,8	-33,8	0,0%
b) Aufwendungen für bezogene Leistungen	-340,0	-639,4	-299,4	-88,1%
1. Honorare für Gäste	0,0	0,0	0,0	0,0%
2. BKE Gürzenich-Orchester	0,0	0,0	0,0	0,0%
3. BKE Feuersicherheitswachen	-170,0	-207,5	-37,5	-22,1%
4. Aufwendungen für Gastspiele	0,0	0,0	0,0	0,0%
5. Tantiemen und GEMA-Gebühren	0,0	0,0	0,0	0,0%
6. Sonstige bezogene Leistungen	-170,0	-431,9	-261,9	-154,1%
4. PERSONALAUFWAND	-12.279,8	-12.703,5	-423,7	-3,5%
a) Löhne und Gehälter	-9.188,6	-9.564,5	-375,9	-4,1%
1. Künstlerisches Personal (Festangestellte)	-526,6	-545,5	-18,9	-3,6%
2. Künstlerisches Personal (Gäste)	0,0	0,0	0,0	0,0%
3. Technisches Personal	-5.359,5	-5.620,1	-260,6	-4,9%
4. Verwaltungspersonal	-3.292,5	-3.172,8	119,7	3,6%
5. Altersteilzeit	0,0	-224,7	-224,7	0,0%
6. Sonstiger Personalaufwand	-10,0	-1,4	8,6	86,0%
b) Soziale Abgaben und Aufwendungen für Altersversorgung	-3.091,2	-3.139,0	-47,8	-1,5%
5. SONSTIGE BETRIEBLICHE AUFWENDUNGEN	-5.764,4	-3.592,2	2.172,2	37,7%
a) Öffentlichkeitsarbeit/Werbung	-123,5	-166,2	-42,7	-34,6%
b) Hausbewirtschaftung	-3.305,4	-1.033,1	2.272,3	68,7%
c) Sonstiger betriebl. Sachaufwand, Geschäftsaufwand	-1.571,5	-1.833,5	-262,0	-16,7%
d) Aufwendungen für Kartenvorverkauf und Geldverkehr	-456,0	-432,4	23,6	5,2%
e) Verwaltungskostenerstattungen an die Stadt	-295,0	-118,5	176,5	59,8%
f) Steuern	-13,0	-8,5	4,5	34,6%
6. BETRIEBSERGEBNIS SPIELBETRIEB	-18.198,7	-16.766,3	1.432,4	7,9%
a) Summe Erträge	185,5	202,6	17,1	9,2%
b) Summe Aufwendungen	-18.384,2	-16.968,9	1.415,3	7,7%
7. INVESTITIONSERGEBNIS SPIELBETRIEB	-125,0	-124,4	0,6	0,5%
a) Investitionszuschüsse	0,0	0,0	0,0	0,0%
b) Erträge aus der Auflösung von Sonderposten	1.425,0	1.425,0	0,0	0,0%
c) sonstige Erträge Investitionsergebnis	0,0	0,6	0,6	0,0%
d) planmäßige Abschreibungen Anlagevermögen	-1.550,0	-1.550,0	0,0	0,0%
e) Aufwendungen aus der Zuführung von Sonderposten	0,0	0,0	0,0	0,0%
f) sonstige Aufwendungen Investitionsergebnis	0,0	0,0	0,0	0,0%
8. FINANZERGEBNIS SPIELBETRIEB	-89,5	-89,3	0,2	0,2%
a) Zinsen und ähnliche Erträge	0,5	0,7	0,2	40,0%
b) Zinsen und ähnliche Aufwendungen	-90,0	-90,0	0,0	0,0%
9. NEUTRALES ERGEBNIS SPIELBETRIEB	-15,0	347,5	362,5	0,0%
a) Erträge aus der Auflösung von Rückstellungen/Verbindlichkeiten	0,0	0,0	0,0	0,0%
b) sonstige periodenfremde/außerordentliche Erträge	10,0	348,7	338,7	0,0%
c) Abfindungen	0,0	0,0	0,0	0,0%
d) außerplanmäßige Abschreibungen	0,0	0,0	0,0	0,0%
e) sonstige periodenfremde/außerordentliche Aufwendungen	-25,0	-1,2	23,8	0,0%
10. VERLUST SPIELBETRIEB (OHNE BKZ)	-18.428,2	-16.632,5	1.795,7	9,7%
11. SPARTENUMLAGE SERVICE	18.428,2	16.632,5	-1.795,7	-9,7%
12. JAHRESVERLUST SPIELBETRIEB				

Erläuterungen zum Quartalsbericht der Bühnen Köln

Berichtszeitraum: 01.09.2014 bis 31.08.2015

Fazit:

Der Betriebskostenzuschussanteil für den Spielbetrieb der Bühnen in der Spielzeit 2014/15 beträgt 52.341,9 T€.

Im Rahmen der Rückführung der Operndefizite aus der Vergangenheit und dem planerischen Vorgriff auf Schauspielermittel haben sich die Bühnen auferlegt, in der Spielzeit 2014/15 Beträge in Höhe von 414,4 T€ zurückzuführen. Aus diesem Grund planen die Bühnen derzeit einen entsprechenden Überschuss.

Mit Blick auf das vorläufige Ergebnis des 4. Quartals kann sowohl der Wirtschaftsplan eingehalten, als auch der notwendige Überschuss erzielt werden.

Allgemeines

Grundlage der Spielzeit 2014/15 ist der Wirtschaftsplan der Bühnen (Vorlagen-Nr. 0564/2014), den der Rat der Stadt Köln in seiner Sitzung am 08.04.2014 beschlossen hat.

1. Umsatzerlöse

Während die Tanzgastspiele und das Schauspiel deutlich höhere Erlöse durch den Kartenverkauf erzielen konnten, bleiben die Oper und der Service leicht hinter den Erwartungen zurück.

Allerdings muss dabei beachtet werden, dass der Planwert der Oper für den Kartenverkauf eine Umgliederung der Mindererlöse aus der Interimsberechnungen in Höhe von 400.000 € beinhaltet*. Anders ausgedrückt bedeutet dies, dass die Oper Kartenverkäufe in Höhe von 4.442,1 T€ geplant hat. Damit liegen die Erlöse aus dem Kartenverkauf (4.265,7 T€) mit ca. 176.000 € (4 %) unter dem Planwert. Dies resultiert daraus, dass es eine Verschiebung in der Publikumsstruktur gegeben hat. So gehen inzwischen deutlich mehr Personen, die eine Ermäßigung in Anspruch nehmen können (z. B. Studenten und Schüler) in die Vorstellungen. Die Gewinnung dieser jungen Besuchergruppen ist auch erklärtes Ziel der Oper. Die Anzahl der Vollzahler hat sich demgegenüber verringert. Entsprechend verringert sich damit auch der Verkaufserlös. Gleichzeitig liegen die sonstigen Erlöse aus dem Spielbetrieb 62.000 € über dem Planwert, so dass die Umsatzerlöse für die Oper lediglich mit 114.000 € bzw. 2,1% hinter dem Planwert zurück bleiben.

Für den gesamten Spielbetrieb liegen die Umsatzerlöse - bereinigt um die oben erwähnte Umgliederung im Jahresabschluss - um knapp 1,3 % unter dem Planwert.

Dieses Ergebnis wird durch die höheren sonstigen betrieblichen Erträge des Schauspiels, Tanz und Service kompensiert.

* Das in Anlage 1.1 abgebildete negative Erlös-Ergebnis der Oper von 514.000 € wird entsprechend durch diese Umgliederung der Mindererlöse aus der Interimsberechnungen im Jahresabschluss um 400.00 € verbessert.

3. Materialaufwand

Der Materialaufwand zeigt, wie auch schon für das III. Quartal berichtet, ein inhomogenes Bild. Das Schauspiel und der Tanz bleiben mit ca. 24 % und 15 % deutlich unter dem Planansatz. Dagegen überschreiten die Oper etwas (ca. 4 %) und der Service mit 98 % sehr deutlich den jeweiligen Planansatz.

Die Überschreitung im Service ist durch die deutliche höheren Aufwende bei Transporten und bei der Personalbeschaffung entstanden. Die Transportkosten sind durch eine zeitliche Verschiebung eines geplanten Fahrzeugkaufs entstanden. Die Personalbeschaffung ist die klassische Zeitarbeit, über die immer wieder sowohl Krankheitsausfälle als auch Vakanzen gedeckt werden müssen. Exemplarisch können hierfür die Bereiche Bühnentechnik, Werkstätten und Haustechnik genannt werden.

Für die Oper ist einerseits das Honorar für Gäste für die Überschreitung des Planansatzes ursächlich. Durch krankheitsbedingte Ausfälle im Stammpersonal mussten zusätzlich Gäste engagiert werden, um den Spielplan realisieren zu können. Gleichzeitig folgte hierdurch eine Entlastung des Personalbudgets. Ausführlicher wird diese Kompensation unter Punkt 4 Personalaufwand dargestellt. Andererseits wurde der Planwert für sonstige bezogene Leistungen um fast das Vierfache überschritten. Hierunter fallen u. a. die sonstigen künstlerischen Leistungen, die auch ursächlich für die Überschreitungen sind.

Insgesamt über alle Sparten ergibt sich jedoch eine geringe Unterschreitung des Planwertes.

4. Personalaufwand

Die Entwicklung der Personalkosten wird durch das neu eingerichtete Controlling kontinuierlich beobachtet und gesteuert.

Der Personalaufwand der Oper unterschreitet deutlich den Planwert. Demgegenüber sind die Honorare für Gäste (im Materialaufwand enthalten) höher als geplant. Hier hat sich, bedingt u. a. durch krankheitsbedingte Ausfälle, eine Verschiebung zwischen dem Personalaufwand für Gäste und dem Materialaufwand für Honorare ergeben. Die Einsparungen im Aufwand für das Künstlerische Personal (Gäste) kompensieren zu 50 % den Mehraufwand bei den Honoraren. Parallel gibt es zusätzlich noch Einsparungen bei den restlichen Löhnen und Gehältern der Oper und daraus folgend auch bei den Sozialabgaben.

Im Schauspiel ist der Personalaufwand geringfügig höher als die Planung. Dies ist auf einen höheren Bedarf beim Technischen Personal zurückzuführen.

Gleichzeitig überschreiten im Service die Personalaufwände das Budget. Diese Überschreitung ist zum Teil auf den Aufwand für die Altersteilzeit zurückzuführen, für den allerdings auch eine Rückstellung gebildet wurde. Im Rahmen des Jahresabschlusses wird diese Rückstellung zu Gunsten des Personalbudgets aufgelöst. Gleichzeitig müssen noch die Personalkosten des Projektbüros in das Sanierungsbudget umgebucht werden. Die Überschreitung des Planwertes wird durch diese Bereinigungen im Jahresabschluss voraussichtlich kompensiert.

Über alle Sparten gleichen sich die Unter- und Überschreitungen fast aus, so dass eine geringe Unterschreitung des Planwerts verbleibt.

5. Sonstige betriebliche Aufwendungen

Wie bereits in der Vergangenheit berichtet, sind Einsparungen notwendig, um die geplanten Verschiebungen zu Gunsten des Interimbudgets zu ermöglichen. Hierzu dienen die deutlichen Einsparungen im Bereich der sonstigen betrieblichen Aufwendungen. Diese Einsparungen sind daher planmäßig und resultieren nicht aus etwaigen Kostenreduzierungen.

Allerdings sind die Einsparungen etwas höher als geplant, was vor allem im Hinblick auf den geplanten Abbau des Defizits erfreulich ist.

6. Betriebsergebnis Spielbetrieb

Das positive Ergebnis entspricht der Planung, da durch sowohl die Verschiebung zu Gunsten des Interimbudgets als auch die Rückführung der Operndefizite ermöglicht wird.

Zusammengefasst stellt sich das Betriebsergebnis durch deutliche Einsparungen im Bereich der Aufwendungen noch besser da als ursprünglich geplant.

9. Neutrales Ergebnis Spielbetrieb

Die Mehreinnahme im Bereich der sonstigen periodenfremden/außerordentlichen Erträge resultiert aus der Entwertung abgelaufener Abonnementgutscheine.

Übersicht verschiedener Besucherstatistiken für die Bühnen der Stadt Köln

aktueller Zeitraum 01.09.2014 - 31.08.2015
Vorjahreszeitraum 01.09.2013 - 31.08.2014

- S. 1-3** kumulierte Besucherstatistik **Musiktheater**
- Eigenproduktionen (1)
 - Gastspiele (2)
 - Summe aus Eigenproduktionen u. Gastspiele (3)
- S. 4-6** kumulierte Besucherstatistik **Sprechtheater**
- Eigenproduktionen (4)
 - Gastspiele (5)
 - Summe Eigenproduktionen und Gastspiele (6)
- S. 7** kumulierte Besucherstatistik **Tanz**
- Gastspiele (7)
- S. 8-10** kumulierte Besucherstatistik **Bühnen gesamt**
- Eigenproduktionen (8)
 - Gastspiele (9)
 - Summe aus Eigenproduktionen u. Gastspiele (10)
- S. 11-12** Inszenierungsbezogene Besucherstatistik
- letzter Monat
- S. 13-15** Inszenierungsbezogene Besucherstatistik
- Spielzeit gesamt

Musiktheater Eigenproduktionen

Zeitraum:	01.09.2014 - 31.08.2015				
	01.09.2013 - 31.08.2014				
	Oper	Kinderoper	Oper-sonst.	Oper unterwegs	Gesamt
Anzahl Aufführungen	94	69	12	0	175
	84	50	14	0	148
Gesamtbesucher	80.619	9.254	2.437	0	92.310
	84.720	6.711	2.470	0	93.901
Ehren-, Presse- und Dienstkarten	5.143	313	140	0	5.596
	3.645	452	200	0	4.297
Gesamtzahlende	75.476	8.941	2.297	0	86.714
	81.075	6.259	2.270	0	89.604
davon					
Vollzahler	26.396	2.279	2.083	0	30.758
	29.214	1.755	1.867	0	32.836
Ermäßigung	16.553	6.519	142	0	23.214
	18.348	4.204	238	0	22.790
Abo's	16.256	0	7	0	16.263
	15.597	118	34	0	15.749
Cards	2.553	108	39	0	2.700
	3.483	142	24	0	3.649
Besucherorganisation	13.718	35	26	0	13.779
	14.433	40	107	0	14.580
Sollplätze	108.378	10.929	2.738	0	122.045
	110.921	7.553	4.753	0	123.227
Sperrn					0
					0
verkäufliche Plätze	108.378	10.929	2.738	0	122.045
	110.921	7.553	4.753	0	123.227
Auslastung (in%)	74,4%	84,7%	89,0%	0,0%	75,6%
	76,4%	88,9%	52,0%	0,0%	76,2%

	Oper	Kinderoper	Oper-sonst.	Oper unterwegs	Gesamt
Erlöse					
Vollzahler	1.159.660	27.373	41.520	0	1.228.553
	1.322.211	22.264	45.014	0	1.389.488
Ermäßigung	272.180	43.374	1.422	0	316.976
	287.965	28.930	3.388	0	320.283
Abo's	504.930	0	112	0	505.042
	498.876	1.116	565	0	500.557
Cards	81.259	516	525	0	82.300
	123.164	900	322	0	124.386
Besucherorganisation	278.795	175	390	0	279.360
	287.460	200	2.522	0	290.182
Gesamteinnahme	2.296.824	71.438	43.969	0	2.412.232
	2.519.675	53.409	51.811	0	2.624.895

Musiktheater

Gastspiele und Cäcilia

Zeitraum:	01.09.2014 - 31.08.2015				
	01.09.2013 - 31.08.2014				
	Oper	Kinderoper	Cäcilia	Oper unterwegs	Gesamt
Anzahl Aufführungen	3	0	26	0	29
	4	0	26	0	30
Gesamtbesucher	4.672	0	42.303	0	46.975
	6.217	0	41.644	0	47.861
Ehren-, Presse- und Dienstkarten	44	0	2.574	0	2.618
	91	0	2.720	0	2.811
Gesamtzahlende	4.628	0	39.729	0	44.357
	6.126	0	38.924	0	45.050
davon					
Vollzahler	3.872	0	27.233	0	31.105
	5.198	0	35.584	0	40.782
Ermäßigung	756	0	12.496	0	13.252
	928	0	3.340	0	4.268
Abo's	0	0	0	0	0
	0	0	0	0	0
Cards	0	0	0	0	0
	0	0	0	0	0
Besucherorganisation	0	0	0	0	0
	0	0	0	0	0
Sollplätze	4.913	0	42.513	0	47.426
	6.550	0	42.497	0	49.047
Sperrten					0
					0
verkäufliche Plätze	4.913	0	42.513	0	47.426
	6.550	0	42.497	0	49.047
Auslastung (in%)	95,1%	0,0%	99,5%	0,0%	99,0%
	94,9%	0,0%	98,0%	0,0%	97,6%

	Oper	Kinderoper	Cäcilia	Oper unterwegs	Gesamt
Erlöse					
Vollzahler	89.375	0	1.320.314	0	1.409.689
	115.149	0	1.686.196	0	1.801.345
Ermäßigung	8.273	0	634.651	0	642.924
	10.204	0	155.898	0	166.102
Abo's	0	0	0	0	0
	0	0	0	0	0
Cards	0	0	0	0	0
	0	0	0	0	0
Besucherorganisation	0	0	0	0	0
	0	0	0	0	0
Gesamteinnahme	97.648	0	1.954.965	0	2.052.613
	125.353	0	1.842.094	0	1.967.447

Musiktheater

Eigenproduktionen und Gastspiele incl. Cäcilia

Zeitraum:	01.09.2014 - 31.08.2015				
	01.09.2013 - 31.08.2014				
	Oper	Kinderoper	Cäcilia / Oper-sonst.	Oper unterwegs	Gesamt
Anzahl Aufführungen	97	69	38	0	204
	88	50	40	0	178
Gesamtbesucher	85.291	9.254	44.740	0	139.285
	90.937	6.711	44.114	0	141.762
Ehren-, Presse- und Dienstkarten	5.187	313	2.714	0	8.214
	3.736	452	2.920	0	7.108
Gesamtzahlende	80.104	8.941	42.026	0	131.071
	87.201	6.259	41.194	0	134.654
davon					
Vollzahler	30.268	2.279	29.316	0	61.863
	34.412	1.755	37.451	0	73.618
Ermäßigung	17.309	6.519	12.638	0	36.466
	19.276	4.204	3.578	0	27.058
Abo's	16.256	0	7	0	16.263
	15.597	118	34	0	15.749
Cards	2.553	108	39	0	2.700
	3.483	142	24	0	3.649
Besucherorganisation	13.718	35	26	0	13.779
	14.433	40	107	0	14.580
Sollplätze	113.291	10.929	45.251	0	169.471
	117.471	7.553	47.250	0	172.274
Sperrten	0	0	0	0	0
	0	0	0	0	0
verkäufliche Plätze	113.291	10.929	45.251	0	169.471
	117.471	7.553	47.250	0	172.274
Auslastung (in%)	75,3%	84,7%	98,9%	0,0%	82,2%
	77,4%	88,9%	93,4%	0,0%	82,3%

	Oper	Kinderoper	Cäcilia / Oper-sonst.	Oper unterwegs	Gesamt
Erlöse					
Vollzahler	1.249.035	27.373	1.361.834	0	2.638.242
	1.437.359	22.264	1.731.210	0	3.190.833
Ermäßigung	280.453	43.374	636.073	0	959.900
	298.169	28.930	159.286	0	486.385
Abo's	504.930	0	112	0	505.042
	498.876	1.116	565	0	500.557
Cards	81.259	516	525	0	82.300
	123.164	900	322	0	124.386
Besucherorganisation	278.795	175	390	0	279.360
	287.460	200	2.522	0	290.182
Gesamteinnahme	2.394.472	71.438	1.998.934	0	4.464.845
	2.645.028	53.409	1.893.905	0	4.592.342

Sprechtheater Eigenproduktionen

Zeitraum:	01.09.2014 - 31.08.2015				
	01.09.2013 - 31.08.2014				
	Schauspielhaus	Halle Kalk	Schauspiel- sonst.	SSH unterwegs	Gesamt
Anzahl Aufführungen	344	44	79	0	467
	286	52	13	0	351
Gesamtbesucher	100.716	5.073	3.497	0	109.286
	76.709	4.684	960	0	82.353
Ehren-, Presse- und Dienstkarten	6.637	532	618	0	7.787
	5.013	514	91	0	5.618
Gesamtzahlende	94.079	4.541	2.879	0	101.499
	71.696	4.170	869	0	76.735
davon					
Vollzahler	29.746	1.528	2.812	0	34.086
	19.701	1.825	755	0	22.281
Ermäßigung	28.466	892	67	0	29.425
	17.826	1.077	86	0	18.989
Abo's	21.361	1.108	0	0	22.469
	21.233	803	0	0	22.036
Cards	3.083	217	0	0	3.300
	3.123	158	0	0	3.281
Besucherorganisation	11.423	796	0	0	12.219
	9.813	307	28	0	10.148
Sollplätze	137.920	6.845	5.159	0	149.924
	112.382	8.868	1.263	0	122.513
Sperrn					0
					0
verkäufliche Plätze	137.920	6.845	5.159	0	149.924
	112.382	8.868	1.263	0	122.513
Auslastung (in%)	73,0%	74,1%	67,8%	0,0%	72,9%
	68,3%	52,8%	76,0%	0,0%	67,2%

Erlöse	Schauspielhaus	Halle Kalk	Schauspiel- sonst.	SSH unterwegs	Gesamt
Vollzahler	600.433	24.006	17.735	0	642.174
	388.319	22.110	5.190	0	415.619
Ermäßigung	216.069	6.838	396	0	223.303
	137.262	8.491	539	0	146.292
Abo's	321.696	14.035	0	0	335.731
	314.719	9.182	0	0	323.901
Cards	40.316	2.214	0	0	42.530
	41.229	1.615	0	0	42.844
Besucherorganisation	102.601	6.528	0	0	109.129
	88.739	2.555	140	0	91.434
Gesamteinnahme	1.281.114	53.622	18.131	0	1.352.867
	970.268	43.953	5.869	0	1.020.090

Sprechtheater Gastspiele

Zeitraum:	01.09.2014 - 31.08.2015				
	01.09.2013 - 31.08.2014				
	Schauspielhaus	Gastspiel Halle Kalk	Gastspiel Schauspielsonst.	SSH unterwegs	Gesamt
Anzahl Aufführungen	22	0	0	0	22
	13	0	0	0	13
Gesamtbesucher	3.916	0	0	0	3.916
	3.417	0	0	0	3.417
Ehren-, Presse- und Dienstkarten	719	0	0	0	719
	754	0	0	0	754
Gesamtzahlende	3.197	0	0	0	3.197
	2.663	0	0	0	2.663
davon					
Vollzahler	2.536	0	0	0	2.536
	1.803	0	0	0	1.803
Ermäßigung	599	0	0	0	599
	805	0	0	0	805
Abo's	40	0	0	0	40
	32	0	0	0	32
Cards	18	0	0	0	18
	17	0	0	0	17
Besucherorganisation	4	0	0	0	4
	6	0	0	0	6
Sollplätze	6.675	0	0	0	6.675
	5.069	0	0	0	5.069
Sperrten					0
					0
verkaufliche Plätze	6.675	0	0	0	6.675
	5.069	0	0	0	5.069
Auslastung (in%)	58,7%	0,0%	0,0%	0,0%	58,7%
	67,4%	0,0%	0,0%	0,0%	67,4%

Erlöse	Schauspielhaus	Gastspiel Halle Kalk	Gastspiel Schauspielsonst.	SSH unterwegs	Gesamt
Vollzahler	22.879	0	0	0	22.879
	29.404	0	0	0	29.404
Ermäßigung	4.321	0	0	0	4.321
	6.479	0	0	0	6.479
Abo's	528	0	0	0	528
	407	0	0	0	407
Cards	233	0	0	0	233
	165	0	0	0	165
Besucherorganisation	40	0	0	0	40
	51	0	0	0	51
Gesamteinnahme	28.002	0	0	0	28.002
	36.505	0	0	0	36.505

Sprechtheater

Eigenproduktionen und Gastspiele

Zeitraum:	01.09.2014 - 31.08.2015				
	01.09.2013 - 31.08.2014				
	Schauspielhaus	Halle Kalk	Schauspielsonst.	SSH unterwegs	Gesamt
Anzahl Aufführungen	366	44	79	0	489
	299	52	13	0	364
Gesamtbesucher	104.632	5.073	3.497	0	113.202
	80.126	4.684	960	0	85.770
Ehren-, Presse- und Dienstkarten	7.356	532	618	0	8.506
	5.767	514	91	0	6.372
Gesamtzahlende	97.276	4.541	2.879	0	104.696
	74.359	4.170	869	0	79.398
davon					
Vollzahler	32.282	1.528	2.812	0	36.622
	21.504	1.825	755	0	24.084
Ermäßigung	29.065	892	67	0	30.024
	18.631	1.077	86	0	19.794
Abo's	21.401	1.108	0	0	22.509
	21.265	803	0	0	22.068
Cards	3.101	217	0	0	3.318
	3.140	158	0	0	3.298
Besucherorganisation	11.427	796	0	0	12.223
	9.819	307	28	0	10.154
Sollplätze	144.595	6.845	5.159	0	156.599
	117.451	8.868	1.263	0	127.582
Sperrn	0	0	0	0	0
	0	0	0	0	0
verkäufliche Plätze	144.595	6.845	5.159	0	156.599
	117.451	8.868	1.263	0	127.582
Auslastung (in%)	72,4%	74,1%	67,8%	0,0%	72,3%
	68,2%	52,8%	76,0%	0,0%	67,2%

	Schauspielhaus	Halle Kalk	Schauspielsonst.	SSH unterwegs	Gesamt
Erlöse					
Vollzahler	623.312	24.006	17.735	0	665.053
	417.723	22.110	5.190	0	445.023
Ermäßigung	220.390	6.838	396	0	227.624
	143.740	8.491	539	0	152.771
Abo's	322.224	14.035	0	0	336.259
	315.125	9.182	0	0	324.308
Cards	40.549	2.214	0	0	42.763
	41.394	1.615	0	0	43.009
Besucherorganisation	102.641	6.528	0	0	109.169
	88.790	2.555	140	0	91.485
Gesamteinnahme	1.309.116	53.622	18.131	0	1.380.868
	1.006.773	43.953	5.869	0	1.056.595

Tanz Gastspiele

Zeitraum:	01.09.2014 - 31.08.2015				
	01.09.2013 - 31.08.2014				
	Oper	Schauspiel	Tanz sonst.	Tanz unterwegs	Gesamt
Anzahl Aufführungen	4	11	0	0	15
	3	13	0	0	16
Gesamtbesucher	5.356	3.897	0	0	9.253
	4.129	4.759	0	0	8.888
Ehren-, Presse- und Dienstkarten	291	419	0	0	710
	249	495	0	0	744
Gesamtzahlende	5.065	3.478	0	0	8.543
	3.880	4.264	0	0	8.144
davon					
Vollzahler	2.391	1.633	0	0	4.024
	1.922	1.927	0	0	3.849
Ermäßigung	1.210	931	0	0	2.141
	712	884	0	0	1.596
Abo's	523	770	0	0	1.293
	593	983	0	0	1.576
Cards	193	144	0	0	337
	135	178	0	0	313
Besucherorganisation	748	0	0	0	748
	518	292	0	0	810
<hr/>					
Sollplätze	6.548	4.241	0	0	10.789
	4.450	4.861	0	0	9.311
Sperrn					0
					0
verkäufliche Plätze	6.548	4.241	0	0	10.789
	4.450	4.861	0	0	9.311
<hr/>					
Auslastung (in%)	81,8%	91,9%	0,0%	0,0%	85,8%
	92,8%	97,9%	0,0%	0,0%	95,5%

	Oper	Schauspiel	Tanz sonst.	Tanz unterwegs	Gesamt
Erlöse					
Vollzahler	101.763	37.181	0	0	138.944
	71.965	41.794	0	0	113.758
Ermäßigung	17.846	7.251	0	0	25.098
	10.405	7.504	0	0	17.909
Abo's	17.015	10.311	0	0	27.326
	18.479	13.328	0	0	31.807
Cards	6.353	1.663	0	0	8.015
	3.637	2.550	0	0	6.187
Besucherorganisation	16.948	0	0	0	16.948
	11.258	2.851	0	0	14.109
Gesamteinnahme	159.925	56.405	0	0	216.331
	115.743	68.027	0	0	183.770

Bühnen Köln Eigenproduktionen

<u>Zeitraum:</u>	01.09.2014 - 31.08.2015			Bühnen Köln gesamt
	01.09.2013 - 31.08.2014			
	Sprechtheater	Musiktheater	Tanz	
Anzahl Aufführungen	467	175	0	642
	351	148	0	499
Gesamtbesucher	109.286	92.310	0	201.596
	82.353	93.901	0	176.254
Ehren-, Presse- und Dienstkarten	7.787	5.596	0	13.383
	5.618	4.297	0	9.915
Gesamtzahlende	101.499	86.714	0	188.213
	76.735	89.604	0	166.339
davon				
Vollzahler	34.086	30.758	0	64.844
	22.281	32.836	0	55.117
Ermäßigung	29.425	23.214	0	52.639
	18.989	22.790	0	41.779
Abo's	22.469	16.263	0	38.732
	22.036	15.749	0	37.785
Cards	3.300	2.700	0	6.000
	3.281	3.649	0	6.930
Besucherorganisation	12.219	13.779	0	25.998
	10.148	14.580	0	24.728
Sollplätze	149.924	122.045	0	271.969
	122.513	123.227	0	245.740
Sperrten	0	0	0	0
	0	0	0	0
verkäufliche Plätze	149.924	122.045	0	271.969
	122.513	123.227	0	245.740
Auslastung (in%)	72,9%	75,6%	0	74,1%
	67,2%	76,2%	0	71,7%

Erlöse	Sprechtheater	Musiktheater	Tanz	Bühnen Köln gesamt
Vollzahler	642.174	1.228.553	0	1.870.727
	415.619	1.389.488	0	1.805.107
Ermäßigung	223.303	316.976	0	540.279
	146.292	320.283	0	466.575
Abo's	335.731	505.042	0	840.774
	323.901	500.557	0	824.458
Cards	42.530	82.300	0	124.829
	42.844	124.386	0	167.229
Besucherorganisation	109.129	279.360	0	388.490
	91.434	290.182	0	381.616
Gesamteinnahme	1.352.867	2.412.232	0	3.765.098
	1.020.090	2.624.895	0	3.644.985

Bühnen Köln Gastspiele

<u>Zeitraum:</u>	01.09.2014 - 31.08.2015			Bühnen Köln gesamt
	01.09.2013 - 31.08.2014			
	Sprechtheater	Musiktheater	Tanz	
Anzahl Aufführungen	22	29	15	66
	13	30	16	59
Gesamtbesucher	3.916	46.975	9.253	60.144
	3.417	47.861	8.888	60.166
Ehren-, Presse- und Dienstkarten	719	2.618	710	4.047
	754	2.811	744	4.309
Gesamtzahlende	3.197	44.357	8.543	56.097
	2.663	45.050	8.144	55.857
davon				
Vollzahler	2.536	31.105	4.024	37.665
	1.803	40.782	3.849	46.434
Ermäßigung	599	13.252	2.141	15.992
	805	4.268	1.596	6.669
Abo's	40	0	1.293	1.333
	32	0	1.576	1.608
Cards	18	0	337	355
	17	0	313	330
Besucherorganisation	4	0	748	752
	6	0	810	816
Sollplätze	6.675	47.426	10.789	64.890
	5.069	49.047	9.311	63.427
Sperrten	0	0	0	0
	0	0	0	0
verkäufliche Plätze	6.675	47.426	10.789	64.890
	5.069	49.047	9.311	63.427
Auslastung (in%)	58,7%	99,0%	85,8%	92,7%
	67,4%	97,6%	95,5%	94,9%

	Sprechtheater	Musiktheater	Tanz	Bühnen Köln gesamt
Erlöse				
Vollzahler	22.879	1.409.689	138.944	1.571.512
	29.404	1.801.345	113.758	1.944.507
Ermäßigung	4.321	642.924	25.098	672.343
	6.479	166.102	17.909	190.489
Abo's	528	0	27.326	27.854
	407	0	31.807	32.213
Cards	233	0	8.015	8.249
	165	0	6.187	6.352
Besucherorganisation	40	0	16.948	16.988
	51	0	14.109	14.160
Gesamteinnahme	28.002	2.052.613	216.331	2.296.945
	36.505	1.967.447	183.770	2.187.721

Bühnen Köln Eigenproduktionen und Gastspiele

<u>Zeitraum:</u>	01.09.2014 - 31.08.2015			Bühnen Köln gesamt
	01.09.2013 - 31.08.2014			
	Sprechtheater	Musiktheater	Tanz	
Anzahl Aufführungen	489	204	15	708
	364	178	16	558
Gesamtbesucher	113.202	139.285	9.253	261.740
	85.770	141.762	8.888	236.420
Ehren-, Presse- und Dienstkarten	8.506	8.214	710	17.430
	6.372	7.108	744	14.224
Gesamtzahlende	104.696	131.071	8.543	244.310
	79.398	134.654	8.144	222.196
davon				
Vollzahler	36.622	61.863	4.024	102.509
	24.084	73.618	3.849	101.551
Ermäßigung	30.024	36.466	2.141	68.631
	19.794	27.058	1.596	48.448
Abo's	22.509	16.263	1.293	40.065
	22.068	15.749	1.576	39.393
Cards	3.318	2.700	337	6.355
	3.298	3.649	313	7.260
Besucherorganisation	12.223	13.779	748	26.750
	10.154	14.580	810	25.544
Sollplätze	156.599	169.471	10.789	336.859
	127.582	172.274	9.311	309.167
Sperrten	0	0	0	0
	0	0	0	0
verkäufliche Plätze	156.599	169.471	10.789	336.859
	127.582	172.274	9.311	309.167
Auslastung (in%)	72,3%	82,2%	85,8%	77,7%
	67,2%	82,3%	95,5%	76,5%

Erlöse	Sprechtheater	Musiktheater	Tanz	Bühnen Köln gesamt
Vollzahler	665.053	2.638.242	138.944	3.442.239
	445.023	3.190.833	113.758	3.749.614
Ermäßigung	227.624	959.900	25.098	1.212.621
	152.771	486.385	17.909	657.064
Abo's	336.259	505.042	27.326	868.627
	324.308	500.557	31.807	856.671
Cards	42.763	82.300	8.015	133.078
	43.009	124.386	6.187	173.581
Besucherorganisation	109.169	279.360	16.948	405.478
	91.485	290.182	14.109	395.776
Gesamteinnahme	1.380.868	4.464.845	216.331	6.062.043
	1.056.595	4.592.342	183.770	5.832.706

01.09.2014 - 31.08.2015

		Besucher										Einnahmen						
Aufteilung	Aufführung	Anz.- Aufführung	Besucher	Ehren- Presse-	Gesamt-	Vollzahler	ermäßig	Abo's	Cards	Besucher-Org.	Sollplätze	Auslastung	Vollzahler	ermäßig	Abo's	Cards	Besucher-org.	€ Gesamt
Oper	0	0	gesamt	Dienstkarten	zahlende	0	0	0	0	0	0	0	0	0	0	0	0	0
0	Così fan tutte	4	3.244	367	2.877	1.041	694	495	111	536	6.550	49,5%	37.091	10.790	17.172	3.061	11.816	79.930
	Die schönsten Opernchöre	2	2.288	28	2.260	1.339	517	98	80	246	3.274	69,9%	47.902	7.904	3.692	1.673	5.626	66.797
	Johanne	2	2.516	292	2.224	907	355	685	72	205	3.000	83,9%	26.757	4.796	30.333	1.714	4.667	68.272
	Leucippo	5	2.420	364	2.056	585	199	759	128	385	3.015	80,3%	24.456	3.038	31.739	3.693	8.382	71.308
	Madame Butterfly	5	5.692	209	5.483	2.131	1.305	975	171	901	7.000	81,3%	98.050	26.294	31.568	6.846	18.250	181.008
	Solaris	6	4.975	578	4.397	818	875	1.500	191	1.013	6.552	75,9%	29.543	11.108	49.939	7.267	20.755	118.612
Oper Ergebnis	0	24	21.135	1.828	19.307	6.821	3.955	4.512	733	3.286	29.391	71,9%	263.799	63.930	164.449	24.254	69.495	585.927
Oper Kinderoper	Das kleine Ich-bin-ich	1	127		127	30	94		3		142	89,4%	375	658		18		1.051
	Der gestiefelte Kater	10	1.016	55	961	275	673	0	13	0	1.592	63,8%	3.438	4.802		61	0	8.101
	Die Hexe Hillary geht i. d. Oper	5	520	17	503	87	406	0	10	0	822	63,3%	1.088	2.886		53	0	3.827
Kinderoper Ergebnis	0	16	1.663	72	1.591	392	1.173	0	26	0	2.556	65,1%	4.901	7.946	0	132	0	12.979
Gastspiel Oper	0	0	0	0	0	0	0	0	0	0	0	#DIV/0!	0	0	0	0	0	0
Gastspiel Oper Ergebnis	0	0	0	0	0	0	0	0	0	0	0	#DIV/0!	0	0	0	0	0	0
Oper sonstiges	Advent in der Oper	1	50		50	50					50	100,0%	500					500
	DRK-Gala	1	1.500	6	1.494	1.482	12				1.637	91,8%	32.610	21				32.631
	Sängerportrait Dalia Schaechter	1	124	69	55	49	6				150	82,7%	490	45				535
Oper sonstiges Ergebnis	0	3	1.674	75	1.599	1.581	18	0	0	0	1.837	91,1%	33.600	66	0	0	0	33.666
Oper gesamt Ergebnis	0	43	24.472	1.975	22.497	8.794	5.146	4.512	759	3.286	33.784	72,4%	302.300	71.943	164.449	24.386	69.495	632.572
Schauspielhaus	Amerika	5	777	102	675	262	268	81	30	34	1.120	69,4%	4.341	1.952	923	275	281	7.772
	Carl's Werk-Erster Teil	4	106	6	100	56	24	7	4	9	916	11,6%	952	185	117	41	77	1.372
	Das Käthchen von Heilbronn	10	3.745	407	3.338	592	442	1.438	162	704	5.677	66,0%	12.471	3.405	24.407	2.374	6.937	49.494
	Der gute Mensch von Sezuan	7	1.335	24	1.311	476	538	103	44	150	1.568	85,1%	8.066	3.852	1.153	418	1.155	14.643
	Der Kaufmann von Venedig	5	1.280	208	1.072	396	490	97	34	65	2.915	43,9%	8.630	3.933	1.461	529	646	15.199
	Die fünfte Jahreszeit	2	590	4	586	318	135	31	13	89	1.166	50,6%	7.340	987	509	196	638	9.870
	Die Lücke	10	2.026	74	1.952	976	539	214	63	160	2.240	90,4%	16.562	4.202	2.435	642	1.341	25.182
	Die Präsidentinnen	3	266	41	225	74	85	46	8	12	672	39,6%	1.258	619	529	82	100	2.588
	Dogville	12	6.311	261	6.050	1.870	1.318	1.987	204	671	6.972	90,5%	39.484	10.053	32.792	2.941	6.680	91.950
	Genesis	4	995	243	752	418	179	73	43	39	2.332	42,7%	10.747	1.661	1.194	758	463	14.823
	Habe die Ehre	11	1.797	146	1.651	503	510	298	83	267	2.650	67,8%	8.544	3.908	3.721	626	2.270	19.269
	Hedda Gabler	5	1.003	134	869	144	134	383	71	137	1.120	89,8%	2.688	1.031	5.040	724	1.162	10.625
	Hit me Baby Volume II	3	521	66	455	255	95	79	26		687	75,8%	4.715	703	898	280		6.596
	Kabale und Liebe	5	2.833	19	2.814	113	2.508	94	18	81	2.915	97,2%	2.476	17.269	611	229	651	21.236
	Neuerburastraße 21	5	341	5	336	265	71				432	78,9%	2.120	426				2.546
	The Shadow	13	6.364	427	5.937	2.829	1.534	1.090	164	320	7.584	83,9%	66.323	12.057	16.068	2.476	2.936	99.860
	Viel gut essen	14	1.392	211	1.181	543	317	174	59	88	2.478	56,2%	9.406	2.463	2.166	617	741	15.393
Schauspielhaus Ergebnis	0	118	31.682	2.378	29.304	10.090	9.177	6.185	1.026	2.826	43.444	72,9%	206.103	68.706	94.024	13.408	26.177	408.418
Schauspiel sonstiges	Bartleby der Schreiber	5	150	14	136	136					300	50,0%	680					680
	Die Philosophie im Boudoir	8	211	10	201	201					320	65,9%	1.005					1.005
	Die roten Schuhe/ Eine Liebe ...	4	121	20	101	101					200	60,5%	505					505
	Great! Britain!	1	114	42	72	71	1				229	49,8%	355	5				360
	Invasion!	2	90	23	67	67	0				90	100,0%	355	0				355
Schauspiel sonstiges Ergebnis	0	20	686	109	577	576	1	0	0	0	1.139	60,2%	2.900	5	0	0	0	2.905
SSH Gastspiel	Der Sturm	2	344	7	337	143	181	8	5		458	75,1%	2.421	1.297	126	51		3.895
	Ein Buch für die Stadt	1	415	31	384	320	64	0	0	0	584	71,1%	3.840	448	0	0	0	4.288
	Fatih Cevikkollu	1	99	9	90	68	22				229	43,2%	680	132				812
	Gardenia	1	208	183	25	24	1				584	35,6%	240	7				247
	Heimatlieder	1	311	48	263	151	82	16	10	4	577	53,9%	2.668	747	235	152	40	3.842
SSH Gastspiel Ergebnis	6	1.377	278	1.099	706	350	24	15	4	2.432	56,6%	9.849	2.631	361	203	40	0	13.084
Schauspiel gesamt Ergebnis	Schauspiel gesamt	144	33.745	2.765	30.980	11.372	9.528	6.209	1.041	2.830	47.015	71,8%	218.852	71.342	94.385	13.611	26.217	424.407
Gastspiel Tanz	Bayerisches Staatsballett	2	2.525	121	2.404	1.062	491	228	80	543	3.274	77,1%	40.646	7.900	7.361	2.370	12.265	70.542
	Hofesh Shechter	2	1.096	95	1.001	426	298	244	33	0	1.130	97,0%	9.976	2.227	3.291	384	0	15.878
	Sasha Waltz & Guests	2	2.831	170	2.661	1.329	719	295	113	205	3.274	86,5%	61.117	9.947	9.654	3.982	4.683	89.383
Gastspiel Tanz Ergebnis	6	6.452	386	6.066	2.817	1.508	767	226	748	7.678	84,0%	111.739	20.074	20.306	6.736	16.948	175.803	
Tanz Ergebnis	0	6	6.452	386	6.066	2.817	1.508	767	226	748	7.678	84,0%	111.739	20.074	20.306	6.736	16.948	175.803
Bühnen gesamt Ergebnis	0	193	64.669	5.126	59.543	22.983	16.182	11.488	2.026	6.864	88.477	73,1%	632.891	163.358	279.141	44.733	112.660	1.232.782

		Besucher											Einnahmen						
Aufteilung	Aufführung	Anz.- Aufführung	Besucher gesamt	Ehren- Presse- Dienstkarten	Gesamt- zahlende	Vollzahler	ermäßig	Abo's	Cards	Besucher-Org.	Soliplätze	Auslastung	Vollzahler	ermäßig	Abo's	Cards	Besucher-org.	€ Gesamt	
Oper	0	0	0	0	0	0	0	0	0	0	0	0	0	0	0	0	0	0	0
	Die lustige Witwe	1	1.567	136	1.431	1.264	126	41	0	0	1.637	95,7%	90.722	4.728	2.566	0	0	0	98.016
	Die Zaubertöte	12	18.952	398	18.554	7.357	5.108	3.146	393	2.550	19.645	96,5%	372.259	100.259	81.252	13.401	49.532	616.703	
	La Damnation de Faust	3	2.029	302	1.727	539	314	459	144	271	3.409	59,5%	18.026	4.813	15.180	4.317	6.201	48.537	
Oper Ergebnis	0	16	22.548	836	21.712	9.160	5.548	3.646	537	2.821	24.691	#DIV/0!	481.007	109.800	98.998	17.718	55.733	763.256	
Oper Kinderoper	Die Hexe Hillary geht i. d. Oper	13	1.868	15	1.853	365	1.477	0	11	0	2.151	86,8%	4.563	9.763	0	53	0	14.379	
Kinderoper Ergebnis	0	13	1.868	15	1.853	365	1.477	0	11	0	2.151	#DIV/0!	4.563	9.763	0	53	0	14.379	
Gastspiel Oper	Sing Halleluja	2	3.276	26	3.250	2.765	485	0	0	0	3.276	100,0%	65.547	5.742	0	0	0	71.289	
Gastspiel Oper Ergebnis	0	2	3.276	26	3.250	2.765	485	0	0	0	3.276	100,0%	65.547	5.742	0	0	0	71.289	
Oper sonstiges	Advent in der Oper	3	161	0	161	150	11	0	0	0	161	100,0%	1.500	110	0	0	0	1.610	
Oper sonstiges Ergebnis	0	3	161	0	161	150	11	0	0	0	161	#DIV/0!	1.500	110	0	0	0	1.610	
Oper gesamt Ergebnis	0	34	27.853	877	26.976	12.440	7.521	3.646	548	2.821	30.279	92,0%	552.617	125.415	98.998	17.771	55.733	850.534	
Schauspielhaus	Das Käthchen von Heilbronn	4	1.381	205	1.176	245	186	511	32	202	2.258	61,2%	5.221	1.375	7.374	484	1.633	16.087	
	Der gute Mensch von Sezuan	1	214	1	213	40	140	12	5	16	224	95,5%	680	983	125	51	134	1.973	
	Der Kaufmann von Venedig	1	576	115	461	279	152	10	4	16	583	98,8%	6.636	1.254	127	62	149	8.227	
	Der Menschenfeind	6	1.337	120	1.217	357	275	243	63	279	1.344	99,5%	6.274	2.023	3.067	634	2.163	14.161	
	Die fünfte Jahreszeit	1	185	12	173	86	31	22	2	32	583	31,7%	1.872	236	341	25	239	2.713	
	Die Lücke	3	518	14	504	210	242	22	15	15	672	77,1%	3.570	1.828	219	153	128	5.898	
	Die Präsidentinnen	1	111	14	97	43	27	16	9	2	224	49,6%	731	195	193	82	17	1.218	
	Dogville	2	1.060	4	1.056	395	341	132	35	153	1.162	91,2%	8.386	2.480	1.982	502	1.234	14.564	
	Genesis	1	393	76	317	158	106	42	4	7	583	67,4%	4.577	959	715	80	91	6.422	
	Habe die Ehre	1	95	8	87	30	25	6	9	17	218	43,6%	500	199	84	92	140	1.015	
	Hedda Gabler	5	980	3	977	352	172	277	47	129	1.120	87,5%	5.964	1.267	3.388	459	1.097	12.175	
	Hit me Baby - Volume II	2	325	9	316	269	47	0	0	0	326	99,7%	5.918	482	0	0	0	6.400	
	Kabale und Liebe	5	2.529	8	2.521	206	2.137	50	8	120	2.915	86,8%	4.339	15.026	803	112	852	21.132	
Schauspielhaus Ergebnis	0	33	9.704	589	9.115	2.670	3.881	1.343	233	988	12.212	#DIV/0!	54.668	28.286	18.418	2.736	7.876	111.984	
Schauspiel sonstiges	Bartleby der Schreiber	1	31	0	31	31	0	0	0	0	50	62,0%	155	0	0	0	0	155	
	Die Philosophie im Boudoir	1	20	0	20	20	0	0	0	0	40	50,0%	100	0	0	0	0	100	
	Die roten Schuhe/ Eine Liebe ...	1	23	4	19	19	0	0	0	0	50	46,0%	95	0	0	0	0	95	
	Invasion!	2	100	2	98	98	0	0	0	0	100	100,0%	490	0	0	0	0	490	
	Weihnachtswunderwelt	5	367	105	262	262	0	0	0	0	374	98,1%	1.310	0	0	0	0	1.310	
Schauspiel sonstiges Ergebnis	0	10	541	111	430	430	0	0	0	0	614	88,1%	2.150	0	0	0	0	2.150	
SSH Gastspiel		0	0	0	0	0	0	0	0	0	0	#DIV/0!	0	0	0	0	0	0	
SSH Gastspiel Ergebnis	0	0	0	0	0	0	0	0	0	0	0	#DIV/0!	0	0	0	0	0	0	
Schauspiel gesamt Ergebnis	Schauspiel gesamt	43	10.245	700	9.545	3.100	3.881	1.343	233	988	12.826	79,9%	56.818	28.286	18.418	2.736	7.876	114.134	
Gastspiel Tanz	Peeping Tom	2	903	113	790	305	307	141	37	0	962	93,9%	7.498	2.378	1.972	481	0	12.329	
Gastspiel Tanz Ergebnis	0	2	903	113	790	305	307	141	37	0	962	93,9%	7.498	2.378	1.972	481	0	12.329	
Tanz Ergebnis	0	2	903	113	790	305	307	141	37	0	962	93,9%	7.498	2.378	1.972	481	0	12.329	
Bühnen gesamt Ergebnis	0	79	39.001	1.690	37.311	15.845	11.709	5.130	818	3.809	44.067	88,5%	616.933	156.079	119.388	20.988	63.609	976.997	