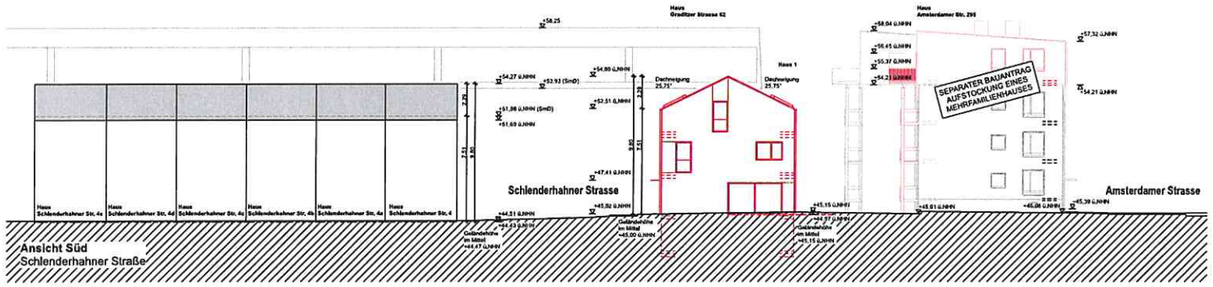

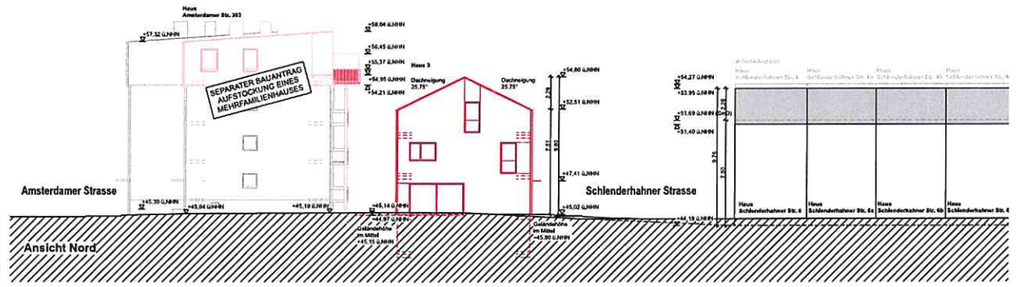

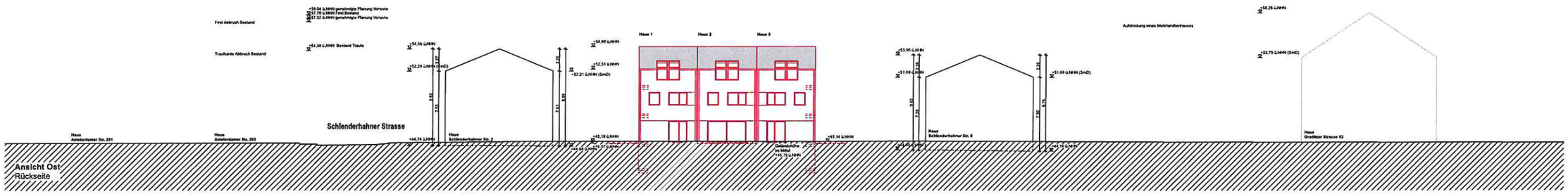

Legende:

	OKFFB		neu geplante Bauteile gestrichelt
±0,00	Fertighöhe		neu geplante Bauteile Ansicht / Aufsicht
			Bauteile Bestand
±0,00	Rohhöhe		Abbruch Bestand gestrichelt
±0,00 ETW	Türöffnungsmaßung Rohhöhe		Abbruch Bestand Ansicht / Aufsicht
	Änderung gegenüber Ortsum Indexstand		Abhangdecke

OK	Oberkante	LK	Lichtkuppel
UK	Unterkante	HA	Hebeanlauf
VK	Vorderkante	BE	Bodenablauf
FFB	Fertigfußboden	RR	Regenablauf
RFB	Rohfußboden	KB	Kernbohrung
RD	Rohdecke	WD	Wanddurchbruch
UZ	Untertrag	WS	Wandschlitz
OZ	Obertrag	WH	Wandnische
EFH	Fußbodenhöhe EG	DD	Deckendurchbruch
LRH	Lichte Raumhöhe	DS	Deckenschlitz
BRH	Brüstungshöhe	BS	Bodenschlitz
BRG	Brüstungsgeländerhöhe	RC 2	Widerstandsklasse
DFF	Dachflächenfenster	i.L.	im Lichten

Tü	Tür dichtschließend	fh	feuerhemmend
Tüs	Tür dicht- und selbstschließend	nh	rauchhemmend
		fb	feuerbeständig
Tüwfs	Tür, feuerhemmend, rauchdicht und selbstschließend	Uhaum®	rauchhemmend unter zusätzlicher mech. Bauraumpressung
FTs	Fre&auch-Türschließer	SW	Sturzwand
RA	Rauchabfallquöffnung	RW	Rollungswand

Alle Brüstungs- und Türhöhen beziehen sich auf OKFFB sowie auf OK Fertigbrüstung und UK Fertigsturz soweit nicht ausdrücklich anders angegeben.

Indexstand der Planzeichnung

Index	Datum	gez.	Änderung/ Ergänzung

Allgemeine Hinweise:

Keine Ausführungsplanung! Sämtliche Maße und vor Ausführung vom Unternehmer eigenverantwortlich zu prüfen und soweit erforderlich Erfolch zu überprüfen.

Weitere Unterlagen wie u.A. das Bodengutachten und Vorgaben des Brandschutzgutachters sind zu beachten. Mauerwerks- und Betonqualitäten sind den Statik und Bewehrungsplänen des Tragwerksplaners zu entnehmen. Alle tragenden und konstruktiven Bauteile sind nach prüfbarer statischer Berechnung zu erstellen.

Die Planunterlagen dürfen gem. §§ 1, 2 und 11 K. Urheberrechtsgesetz UHG und § 823 Bürgerliches Gesetzbuch BGB ohne unserre Genehmigung weder zur Ausschreibung genutzt noch Dritten zur Einsicht überlassen werden.

Reihenhäuser
EFH ±0,00 = +45,02 ü.NHN

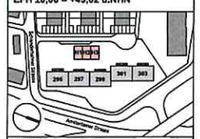

Projekt
Neubau von drei Reihenhäusern
Amsterdamer Str. 295 - 303, 50735 Köln-Niehl

Bauherr / Auftraggeber
Köln, 21.08.2020
Unterschrift Bauherr

Architekt
Köln, 21.08.2020
Unterschrift Architekt

Planschalt
Einfügungsnachweis Ansichten

Maßstab	Leistungsphase	Erstellungsdatum
1:100	Genehmigungsplanung	21.08.2020
Projekt Nr.	Blattgröße in mm	Gezeichnet
2003	900 x 420	WK / MK

Plancodierung
RH_451