

BÜHNEN KÖLN

OPER / \ KÖLN

**SCHAU
SPIEL
KÖLN**

**tanz
KÖLN**

**BÜHNEN KÖLN
SANIERUNG**



I. Bericht 2021/22–Stärkung des Tanzes im Schauspiel / Richard Siegal / Ballet of Difference –

I. BERICHT ZU RICHARD SIEGAL / BALLETOF DIFFERENCE AM SCHAUSPIEL KÖLN 2021/22

Die Bühnen legen hiermit den ersten Bericht der Spielzeit 2021/22 zu Richard Siegal / Ballet of Difference am Schauspiel Köln vor.

Das Projekt Tanz Siegal / BOD wird –wie allgemein bekannt- für drei weitere Spielzeiten von 2021/22 über 2022/23 bis Jahresende 31.12.23 in 2023/24 mit weiterer Förderung aus dem Programm „Neue Wege“ des Ministeriums für Kultur und Wissenschaft des Landes Nordrhein-Westfalen fortgesetzt. Dieser Bericht ist der erste des neuen Förderzeitraumes der Spielzeit 2021/22 für den Zeitraum 01.09.2021 bis 30.11.2021.

Hinweise:

- *Der Wirtschaftsplan der Bühnen der Spielzeit 2021/22 umfasst nicht die hier dargestellte Stärkung des Tanzes – Unterstützung der Kompanie Richard Siegal / Ballet of Difference. Zum Wirtschaftsplan der Bühnen werden die gewohnten Quartalsberichte vorgelegt.*
- *Das Budget des Ballet of Difference ist so gestaltet, dass Aufwand und Ertrag **unter Einbeziehung von Rücklagen von insgesamt 500 T€** über den gesamten Förderzeitraum bis 31.12.2023 deckungsgleich sind und somit ein neutrales Ergebnis erzielt wird.*
- *Der Bericht berücksichtigt alle Buchungen zum Stichtag 30.11.2021.*
- *Die nachstehenden Erläuterungen beziehen sich auf den Zeitraum bis 30.11.2021 und spiegeln daher nach wie vor die Auswirkungen der Corona-Krise wider. So fanden im Berichtszeitraum keine Vorstellungen vor Publikum statt.*
- *Die erste Premiere „Made two walking/ Made all walking“ fand am 10.12.2021 im Depot 2 und die zweite Premiere „Triple“ am 11.02.2022 im Depot 2 statt. Beide Neuproduktionen sowie deren Zuschauerzahlen finden innerhalb dieses Berichts somit keine Berücksichtigung.*

FAZIT: Der vorliegende I. Bericht der Spielzeit 2021/22 weist eine Abweichung in Höhe von -11,9 T€ aus. Bezieht man erforderliche investive Maßnahmen in Höhe von -1,5 T€ in die Betrachtung mit ein, so ergibt sich ein Gesamt-Saldo in Höhe von -13,4 T€.

ERLÄUTERUNGEN

Das Budget dieser Spielzeit beträgt 1.501,3 T€. Den geplanten Aufwendungen stehen geplante Erlöse in Höhe von 1.251,3 T€ gegenüber. Der Differenzbetrag in Höhe von 250 T€ wird durch den Zugriff auf Rücklagen aus Vorjahren ausgeglichen.

UMSATZERLÖSE

Die Umsatzerlöse liegen aufgrund der Tatsache, dass keine Vorstellungen stattgefunden haben, mit 0,1 T€ um 35,3 T€ (99,7 %) unter dem Planwert.

SONSTIGE BETRIEBLICHE ERTRÄGE

Die Sonstigen Betrieblichen Erträge liegen mit 166,7 T€ um 110,8 T€ bzw. 39,9 % unter dem Planwert. Zuschüsse in Höhe von 66,7 T€ sind eingegangen, weitere Zuschüsse werden noch erwartet.

MATERIALAUFWAND

Im Bereich Materialaufwand wurden Aufwendungen nur in Höhe von 15,4 T€ -anstatt erwarteter 110,2 T€- getätigt und somit um 94,8 T€ bzw. 86,0 % unterschritten.

PERSONALAUFWAND

Der Personalaufwand bleibt mit 222,3 T€ ebenfalls leicht unter den Planwerten (-10,0 %).

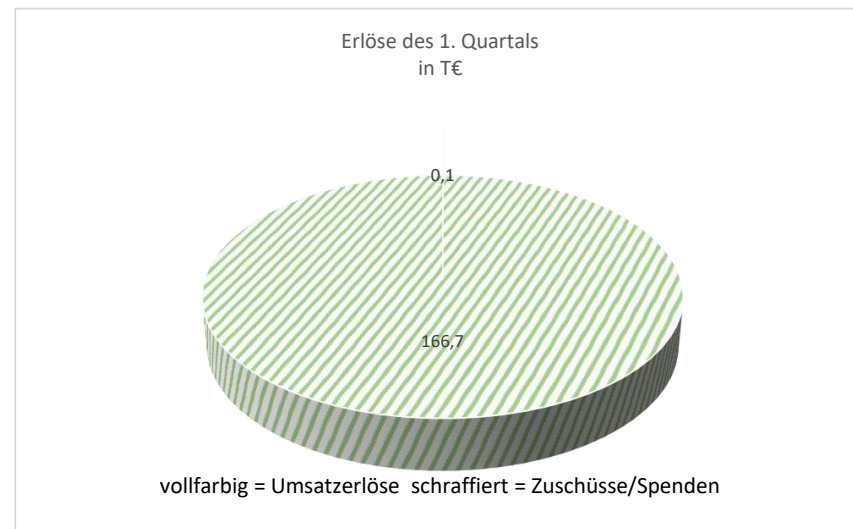
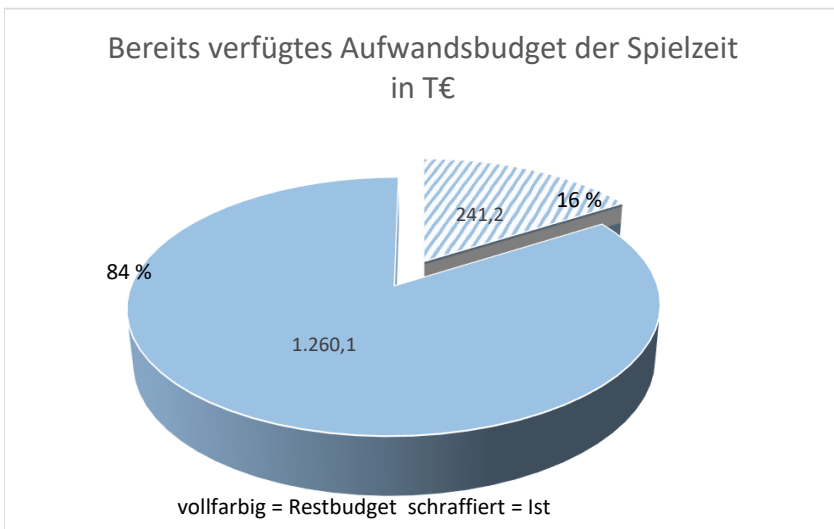
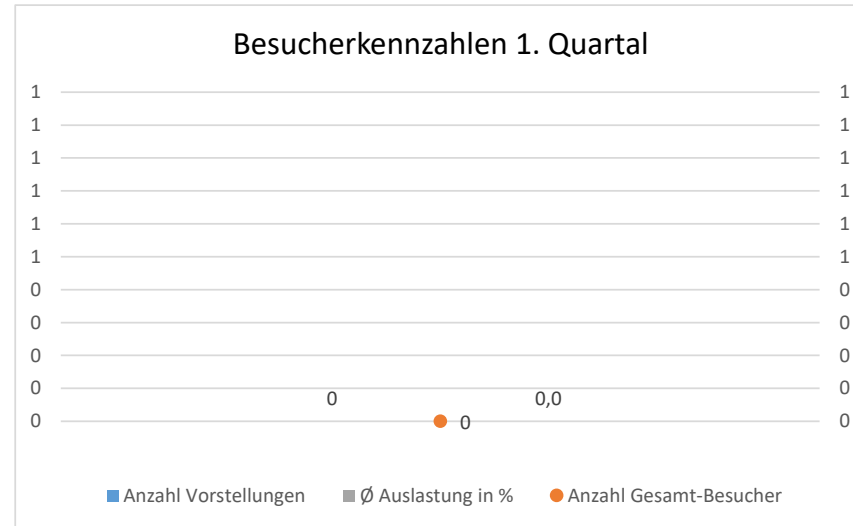
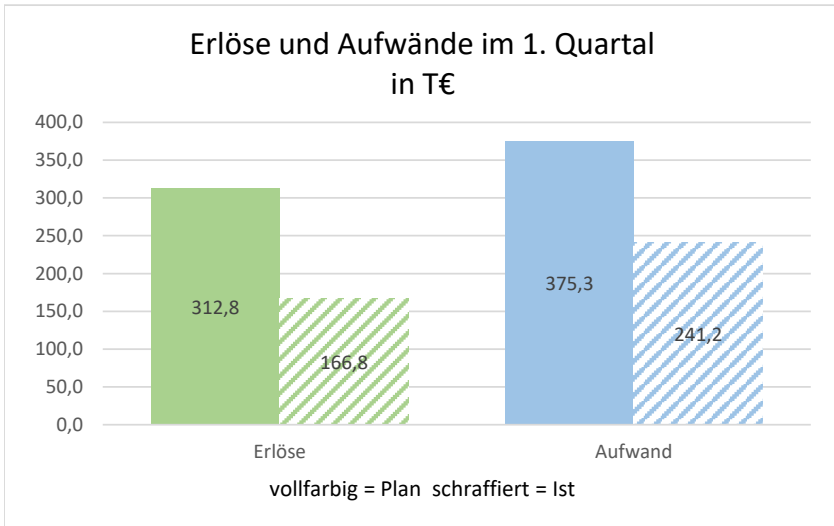
SONSTIGE BETRIEBLICHE AUFWENDUNGEN

Die Sonstigen Betrieblichen Aufwendungen liegen um 14,8 T€ (80,9 %) unter dem Planwert von 18,3 T€.

BESUCHERKENNZAHLEN

In der neuen Spielzeit 2021/22 fanden bisher keine Vorstellungen des BOD statt.

1. Bericht 2020/21 - Tanz im Schauspiel / Kooperation mit Richard Siegal - Management Summary



1. Bericht 2021/22
01.09.2021 - 30.11.2021

BÜHNEN KÖLN

TANZ IM SCHAUSPIEL / KOOPERATION R. SIEGAL

	Tanz im Schauspiel / Kooperation mit Richard Siegal				
	Wirtschaftspl.	Plan bis 30.11.	IST	Abweichung	
	in T€	in T€	in T€	in T€	in %
Ergebnis	-250,0	-62,5	-74,4	-11,9	0,0%
Erlöse	1.251,3	312,8	166,8	-146,1	-46,7%
1. Umsatzerlöse	141,5	35,4	0,1	-35,3	-99,7%
2. Sonstige Betriebliche Erträge	1.109,8	277,5	166,7	-110,8	-39,9%
<i>hiervon Zuschüsse, Erstattungen, Spenden</i>	<i>1.009,8</i>	<i>252,5</i>	<i>66,7</i>	<i>-185,8</i>	<i>-73,6%</i>
<i>(u.a. Betriebskostenzuschuss Land NRW)</i>					
Aufwendungen	-1.501,3	-375,3	-241,2	134,2	-35,7%
3. Materialaufwand	-440,7	-110,2	-15,4	94,8	-86,0%
4. Personalaufwand	-987,6	-246,9	-222,3	24,6	-10,0%
5. Sonstige Betriebliche Aufwendungen	-73,0	-18,3	-3,5	14,8	-80,9%
Investive Ausgaben	0,0	0,0	-1,5	-1,5	
Ergebnis inkl. Investive Ausgaben	<u>-250,0</u>	<u>-62,5</u>	<u>-75,9</u>	<u>-13,4</u>	